



Lagerliste Nr. 55

## Kohlebürsten für Kleinmotoren Kleinkohlen-Sortimente Schraubkappen

Fachgroßhandel für  
elektrotechnische Spezialartikel

The logo for TRAUB, featuring a stylized blue and green 'T' followed by the word 'TRAUB' in a bold, blue, sans-serif font.

Kürnbergstraße 25 · 81369 München  
Telefon (089) 54 42 06-0 · Fax (089) 54 42 06-29  
info@traub-gmbh.de · www.traub-gmbh.de

# Inhaltsverzeichnis

Seite

<b>Abbildungen</b> .....	2-3
<b>Kleinkohlen-Sortimente</b> .....	4-6
<b>Schraubkappen-Sortimente</b> .....	6
<b>Kleinkohlen nach Abmessungen</b> .....	7-24


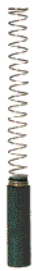



















## Kleinkohlen nach Bereichen


Haartrockner, Rasierer, Haarschneidemaschinen, Nähmotoren, Waschmaschinen, Wäscheschleudern. ....	25
Staubsauger, Bohnermaschinen .....	26
Küchenmaschinen, Entsafter, Mixer, Kaffeemühlen .....	27
Bohrmaschinen, Schrauber, Schlagbohrer, Gewindeschneider, Knabber, Blech- und Heckenscheren .....	27
Hand-Kreissägen, Stichsägen, Kettensägen, Fräsen, Hobel und Rutscher .....	31
Handschleifer und Polierer .....	34
Elektrohämmer .....	37
Kompressoren, Luftpumpen, Kreiselpumpen .....	38
Gebälse-Ventilatoren .....	39
Sonstige Klein- und Einbaumotoren .....	39
Bronze- und Gewebebürsten für Schleifringmotoren .....	41
Bronzekleinkohlen für Magnetkupplungen .....	41
Servoantriebe .....	41
Tachomaschinen .....	42

## Zeichenerklärung:

*	= Abschaltvorrichtung	KÖ	= Kabel, Öse
A	= Innengewinde	KFT	= Kabel, Feder, Teller
AG	= Außengewinde	KS	= Kabel, Schuh
B	= Bronze	KV-Bügel	= Kabel, V-Bügel
CG	= Cu-Gewebe	M	= Meldelitze
E	= Edelmetalle	Ri.K.Steckh.	= Rille, Kabel, Steckhülse
G	= Graphit	S	= Schräge
iKS	= isoliertes Kabel, Schuh	Spez.B.	= Spezialbügel
KF	= Kabel, Feder	Steckz.	= Steckzunge
KFB	= Kabel, Feder, Bügel		

**Darüber hinaus können wir Kohlebürsten als Sonderanfertigung liefern.**













				
101	107	109	114	116
				
120	122	123	126	128
				
132	134	135	138	140
				
144	146	148	150	151
				
154	155	156	157	158



## Kleinkohlensortiment für Elektrowerkzeuge

Bestell-Nr. KK 107 W













Inhalt des Sortiments: 120 Kohlebürsten

<p><b>KK 578</b> 6x6x18 K F T, FEIN</p> 	<p><b>KK 642</b> 5x8x16 K F T, BOSCH</p> 	<p><b>KK 644</b> 5x8x17,5 KSteckh., BOSCH</p> 	<p><b>KK 584</b> 6,4x8x16 K F B Gu-Pl., METABO</p> 	<p><b>KK 627</b> 5x10x18 K F B, A E G</p> 	<p><b>KK 625</b> 6,4x10x22 K F B, SKIL</p> 
<p><b>KK 519</b> 6,5x9,5x20 K F B, KANGO</p> 	<p><b>KK 652</b> 6,4x6,4x14 K Steckh. METABO</p> 	<p><b>KK 658</b> 6,3x10x18 K Steckh., A E G</p> 	<p><b>KK 651 A</b> 6,3x12,5x20 Ri. iK Steckh. A E G</p> 	<p><b>KK 567</b> 6x16x20 K F B, FLEX</p> 	<p><b>KK 698</b> 6,3x16x22,5 Ri. K Steckh. BOSCH</p> 

## Kleinkohlensortiment für Bohrmaschinen und Schlagbohrer

Bestell-Nr. KK 107 B













Inhalt des Sortiments: 120 Kohlebürsten

<p><b>KK 610</b> 6x6x14,5 K F B METABO</p> 	<p><b>KK 578</b> 6x6x18 K F T FEIN</p> 	<p><b>KK 298</b> 5x6,4x16/11 KF WiTgebog FEIN</p> 	<p><b>KK 487</b> 5x6,4x13 i K S FEIN</p> 	<p><b>KK 663</b> 6,4x6,4x16,5 K F T BOSCH</p> 	<p><b>KK 299</b> 6,4x6,4x17 K F T METABO</p> 
<p><b>KK 622</b> 5x8x13,5 K F B MAKITA</p> 	<p><b>KK 748 A</b> 5x10x18,5 Ri. K. Steckh. A E G</p> 	<p><b>KK 638</b> 6,4x8x15 KFB 2 Steckz. METABO</p> 	<p><b>KK 744</b> 5x8x16 K F B A E G, FEIN</p> 	<p><b>KK 693</b> 4,7x6,4x16 KF Steckz. SKIL</p> 	<p><b>KK 725</b> 6,5x7,5x13,5 KF Hutb. HITACHI</p> 

## Kleinkohlensort. für Handschleifer, Schrauber und Polierer

Bestell-Nr. KK 107 S

Inhalt des Sortiments: 120 Kohlebürsten













<p><b>KK 651 A</b> 6,3x12,5x20 iK Steckh. FLEX</p> 	<p><b>KK 622</b> 5x8x13,5 K F B MAKITA</p> 	<p><b>KK 699</b> 6,3x7x15 Ri. K Steckf. FLEX</p> 	<p><b>KK 609</b> 5x8x15 K Steckh. BOSCH</p> 	<p><b>KK 505</b> 5x8x17 i K S FEIN</p> 	<p><b>KK 744</b> 5x8x16 K F B A E G</p> 
<p><b>KK 570</b> 6x8x14 iK Steckh. FEIN</p> 	<p><b>KK 723</b> 6x7x15 K F B EINHELL</p> 	<p><b>KK 604 A</b> 6,4x12,5x19 Rille KS</p> 	<p><b>KK 617 A</b> 8x12,5x21 isol K Steckh. FEIN,FLEX</p> 	<p><b>KK 567</b> 6x16x20 K F B FLEX</p> 	<p><b>KK 696</b> 7x17x20 K F B HITACHI</p> 



## Kleinkohlensortiment für Bohr- und Meißelhämmer

Bestell-Nr. KK 107 RH













Inhalt des Sortiments: 120 Kohlebürsten

<p><b>KK 727</b> 13x7x20 KF Hutb. HITACHI</p> 	<p><b>KK 665 A</b> 6,3x8x18,5 Rille, K. Sth. HILTI</p> 	<p><b>KK 638</b> 6,4x8x15 KFB 2 Stz. METABO</p> 	<p><b>KK 612</b> 6x10x15 KFB MAKITA</p> 	<p><b>KK 701</b> 6,3x9,5x22,5 KFB KANGO</p> 	<p><b>KK 650 A</b> 6,4x12,5x25 KFSteckz. HILTI</p> 
<p><b>KK 604 A</b> 6,4x12,5x19 Ri. KS BOSCH</p> 	<p><b>KK 570</b> 6x8x14 Ri.iKSteckh. FEIN</p> 	<p><b>KK 700</b> 6x8x17 Ri.iKSteckh. B &amp; D</p> 	<p><b>KK 725</b> 6,5x7,5x13,5 KF Hutb. UPAT</p> 	<p><b>KK 698 A</b> 6,3x16x22,5 Ri. K Steckh. BOSCH</p> 	<p><b>KK 746</b> 6,3x12,5x22 Ri. K Steckh. A E G</p> 

## Kleinkohlensortiment für Holzbearbeitungsmaschinen

Bestell-Nr. KK 107 HB













Inhalt des Sortiments: 120 Kohlebürsten

<p><b>KK 737</b> 5x8x17,5 KF Steckz. ELU</p> 	<p><b>KK 724</b> 6,5x7,5x15 KF Faston HITACHI</p> 	<p><b>KK 654</b> 6,3x8x18 K F B FESTO</p> 	<p><b>KK 754</b> 6,4x8x16,5 KF Steckz. Holz-Her</p> 	<p><b>KK 565</b> 6,4x13,5x17,5 K F B MAKITA</p> 	<p><b>KK 746 A</b> 6,3x12,5x22 Ri. K, Steckh. BOSCH</p> 
<p><b>KK 670</b> 6,4x6,4x16,5 K F B METABO</p> 	<p><b>KK 697</b> 6,3x8x20 KF Steckz. EINHELL</p> 	<p><b>KK 612</b> 6x10x15 K F B MAKITA</p> 	<p><b>KK 653 A</b> 6,4x12,5x21,5 KF Steckz. MAFELL</p> 	<p><b>KK 733</b> 6,4x10x21,5 KF Steckz. E L U</p> 	<p><b>KK 627</b> 5x10x18 K F B A E G</p> 

## Kleinkohlensortiment für Haushaltsmaschinen

Bestell-Nr. KK 107 H













Inhalt des Sortiments: 120 Kohlebürsten

<p><b>KK 109</b> 5x6x15 FEDER KRUPS</p> 	<p><b>KK 267</b> 6,4x8x24 KFSteckz. PROGRESS</p> 	<p><b>KK 572</b> 5x12,5x32 K F T A E G</p> 	<p><b>KK 580</b> 6,4x8x22 K F B FAKIR.NILCO</p> 	<p><b>KK 637</b> 6,4x10x32 K F T PROGRESS</p> 	<p><b>KK 645</b> 6,4x10x20 Ri. K. Steckh. MIELE</p> 
<p><b>KK 649</b> 6,4x12,5x36 KF Steckz. AEG,Zanussi</p> 	<p><b>KK 685</b> 6,4x0x28 KF Steckz. MIELE</p> 	<p><b>KK 686</b> 6,4x10x25 Kabel,Steckh. MIELE</p> 	<p><b>KK 688</b> 7x11x29 KF Steckz. PANASONIC</p> 	<p><b>KK691</b> 6,4x10x24 KF RingStz. PHILIPS</p> 	<p><b>KK 702</b> 6,4x8x22/21 Kabel, Steckh. SIEMENS</p> 

## Kleinkohlensortiment für Waschmaschinen

Bestell-Nr. KK 107 WM

Inhalt des Sortiments: 110 Kohlebürsten

<b>KK 735</b> 5x12,5x32/30 Kabel Siemens 	<b>KK 820</b> 5x12,5x32 KF Steckz. 4,8 AEG 	<b>KK 719</b> 5x12,5x35/32,5 KF Steckz. 2,8 AEG 	<b>KK 779</b> (2x3,15)x12,5x36 KF Steckz. kompl. mit Halter AEG 	<b>KK 796</b> 5x13,5x32 Kabel Constructa 	<b>KK 794</b> 6,4x8x22/18 Schrägen, Kabel Siemens 
<b>KK 691</b> 6,4x10x24 KFRing-Steckz. PHILIPS 	<b>KK 686</b> 6,4x10x25 Kabel, Steckh. MIELE 	<b>KK 685</b> 6,4x10x28 KF Steckzunge MIELE 	<b>KK 740A</b> 6,4x10x40 KF Steckzunge MIELE 	<b>KK 689</b> 6,4x11x32 KF kompl. mit Halter MIELE 	<b>KK 649</b> 6,4x12,5x36/32,5 KF Steckzunge AEG 

## Schraubkappensortimente in Klarsichtkästen



Diverse Kleinmaschinen		40 Sorten je 4 Stück		KA 200	Innen-/Außen-Gewinde	
A 14 x 1/6 A 14 x 1/7C AG 24 x 1/B	A 15 x 1/AS A 16 x 1/R A 16 x 1/7	A 16 x 1/7C A 17 x 1/7		A 20 x 1/8 AG 16 x 1	AG 20 x 1 AG 24 x 1	AG 23 x 1 AG 24 x 1,5
AG 7/8 „ AG 5/8 „	A 7 x 0,75/6 A 7 x 1	A 8 x 0,75 A 7 x 0,75/5		A 8 x 1	A 9 x 0,75 A 9 x 1	A 10 x 0,75 A 10 x 1/6
A 10 x 1/7 A 10 x 1/5	A 12 x 1/W A 11 x 1 A 12 x 1/R	AG 16 x 1/AS A 13 x 1/W		A 12 x 1/65 A 12 x 1/AS A 12 x 1/7	A 13 x 1/7 A 13 x 1/S A 13 x 1/6	A 18 x 1/7 AGM 8x0,75/4

Haushaltsmaschinen		18 Sorten je 10 Stück		KA 10 H	Innen-/3x-Außen-Gewinde	
A 10 x 0,75 Fakir	A 12 x 1/7C Miele, Maxi, Vorax	A 12 x 1/R Electrostar		A 13 x 1/A AEG, Siemens, Progress	A 14 x 1/6 Bauknecht, diverse	A 16 x 1/U Paul, diverse
A 7 x 1 Foen	A 7 x 0,75/K Paul, diverse	A 7 x 0,75/AL diverse		AGM 8 x 0,75/4 Vorax, Bresges, Winter	A 8 x 0,75 Wigo	A 8 x 1 diverse
A 9 x 0,75 Gefeg, diverse	A 9 x 1 Paul, diverse	A 10 x 1/7 Bosch, Electrostar, Express, Hirnstein		AG 16 x 1 Scharpf	AG 11 x 1 Scharpf	A 11 x 1 Bosch

Elektrowerkzeuge		18 Sorten je 10 Stück		KA 10 W	Innen-/Außen-Gewinde	
A 17 x 1/7 diverse	A 16 x 1/R Scheer	A 20 x 1/8 Bosch, Lesto		AG 20 x 1 Flex	AG 24 x 1/B Bosch	AG 24 x 1,5 Fein
A 10 x 1/S Metabo, Biax, Haffner	A 10 x 1/7 Fein	A 11 x 1 Siemens		A 12 x 1/R Fein, Haffner	A 12 x 1/AS Flex, Bosch	A 13 x 1/6 Siemens, Holz-Her Rüggeberg, Aurowa
A 13 x 1/S Scheer	A 14 x 1/6 Mafell, Striffler	A 15 x 1/AS Flex		AG 16 x 1 AEG, Metabo, Haffner, Suhner, Rüggeberg	A 16 x 1/U Aurora	A 18 x 1/7 diverse

## Kleinkohlen nach Abmessungen

Bestell-Nr.	Abmessung mm	Ausführung	Feder-/Kabel-Länge mm	Bild	z.B. geeignet für (nicht alle Geräte aufgelistet)
KK 546	2,4 x 2,4 x 10	Rille, Kabel	17	188	Remington-Rasierer
KK 26	2,6 x 4 x 9	rechteckig	-	101	Philips-Rasierer
KK 219	3 x 4 x 9	Feder	16	109	Aesculap-Haarschneidemaschine, Forflex, Mühelos
KK 508E	3 x 4 x 15	KFB	21	120	Diverse
KK 98	3 x 12,5 x 20	KFB	34	120	Georgii-Kobold KNW 44, 54/84, 63/64
KK 25	4 rd x 15	Feder	20	107	Sanitas-Heißluftdusche, Fön
KK 217	4 rd x 20	Feder	30	107	Fön-Heißluftdusche
KK 27	4 x 4 x 10	Feder	24	109	Onko-, Kress-, Spahr-Exakt-Kaffeemaschinen
					Euosmon Lüfter A 69/5
KK 28	4 x 4 x 12,5	KFB	15	120	PFAFF, Gefeg
KK 193	4 x 4 x 13	KFT	18	116	Winter Kleinmotor
KK 583*	4 x 4 x 14	KFB	22	120	Euosmon Kleingebälse E 100
KK 276	4 x 4 x 15	Feder	25	109	Wigorex
KK 803B	4 x 4 x 15	Kabel	40	173	Gebälse 12 V
KK 387	4 x 4 x 18,5	KFB	25	120	Lorenz
KK 29	4 x 4 x 20	Feder	35	109	Mundlos, PFAFF, Singer, Ultra
KK 605	4 x 5 x 8,5	iKS	17	134	Fein ASb 715, ASsd 715-1
KK 278	4 x 5 x 9	KFT	15	116	Krups-Mixer, - Kaffeemühle D7 u. Dorette
KK 566	4 x 5 x 11	KFB	16	120	Komag-Schermaschine EMG 350, Komag
KK 288	4 x 5 x 11,5	K V-Bügel	23		Bosch, Biax-Schrauber u. HB 35
KK 485	4 x 5 x 12	Feder	30	109	Stube-Kaffeemühle, Wigorex II
KK 556	4 x 5 x 12	Rille, KS	25	180	Metabo-Schrauber 6355
KK 31	4 x 5 x 15	KFT	17	116	Quick
KK 104	4 x 5 x 15	KFT	16	116	Bosch EW/UALA, EW/URJ54, EW/UBJ 54/19, EW/URJ 54/19
					Bosch EW/US 2, EW/USJ 54
KK 239	4 x 5 x 15	Feder	34	109	Avog, Elite PE 260, PE 371
					Elite PE 260, PE 371
KK 240	4 x 5 x 15	KFB	17	120	PFAFF KU52, Efka U49, Elite EH3, Elite Typ EH 3
KK 365	4 x 5 x 15	iKS	30	134	Lorenz
KK 388	4 x 5 x 20	Feder	35	109	Elite EH 5
KK 107	4 x 6 x 14	KFT	20	116	Fein ASz 40, ASy 42, ASz 31, ASs 40, ASs 43-2, ASs 43-3, ASz 43, ASH 43-1, RSs 43, QSz 43b, Fein MSh 43-1
KK 168	4 x 6 x 18	KFB	22	120	Flex-Blechknabber DK 220, Schere DP 220
					Flex DL 202 A, DK 304 A, DH 220, DL 313 A, DL 304
KK 40	4 x 6 x 20	Feder	32	109	Zeutschel-Kaffeemühle
KK 835	4 x 6,4 x 12	KF Steckz. m. Arret. 4,8	13	190	ELU FWS 287
KK 171	4 x 6,4 x 13	KFB	15	120	AEG US II/1, UJFS 50/1
KK 520	4 x 6,4 x 13	KFB	15	158	AEG SB 1-190, FB 8, Ks, Blechschere FK 2
					AEG GS 330, WBP 330, WS 330, GS 180
KK 324	4 x 8 x 15	KS	25	144	Reich Holz-Her KS 5 (241)
KK 119	4 x 8 x 20	K Flach-F, V-Bügel	29	120 ähnl.	Duax ZL 8, ZS 8, ZSS 8-II, DL 6-II, DS 6-II, DL 8-II, DL 10-II
KK 401	4 x 8 x 22	KS	35	132	EMW Groschopp
KK 82	4 x 9 x 24	KFB	32	120	Columbus-Bohner u. - Staubsauger
KK 194	4,5 x 4,5 x 15	Feder	22	109	Rotel-Kaffeemühle, Winter, EMW Groschopp
KK 289	4,5 x 5 x 12/9,5	Schräge, Rille, iKS	21	186	Scintilla-Lesto-Schere GEG 1
					Lesto GES 1
KK 533	4,5 x 5 x 15/12	Schräge, Rille, seittl. KS	21	134	Lesto PHO 100
					Bosch-Nager 1529, Schere 1500, Lesto-Knabber
					Bohrmaschine GWB 40
KK 36	4,5 x 5,5 x 15	Feder	25	109	Vorwerk-Kobold, Vorwerk
KK 166	4,5 x 5,5 x 17	KFT	23	116	Metabo
KK 690	4,5 x 5,5 x 17	Feder	44	109	Vorwerk
KK 257	4,5 x 5,5 x 18	KFT	27	116	Vorwerk-KoboldS, Mod. 52-53
KK 42	4,5 x 6 x 20	KFB	28	120	AEG-Vampyr-Simplex
KK 43	4,5 x 6 x 20	Feder	36	109	Georgii-Kobold, Krauss u. Reichert
KK 169	4,5 x 6 x 20	KFT	26	114	AEG SR 14945, SF 6290
					AEG VUA, VUB 25, Georgii-Kobold, Bauer
KK 198	4,5 x 6 x 25	Feder	43	109	AEG
KK 247	4,5 x 9 x 20	KFT	30	116	Quick
KK 632	4,7 x 6,3 x 16	Feder lose	33	109	Skil 1422 H, 1437 H, 1472, 1473, 1474, 1491, 1492, 1497 H
KK 693	4,7 x 6,3 x 16	KFB mit Steckz. 4,8	21	164	Skil 1539 H2, 6043 8H1
KK 582	4,8 x 9,5 x 24	KF Vierkant-T.	37	116	SEW Gebläse Magnetic Eko 94/3-S



Bestell-Nr.	Abmessung mm	Ausführung	Feder-/Kabel-Länge mm	Bild	z.B. geeignet für (nicht alle Geräte aufgelistet)
<b>KK 195</b>	5 rd x 20	Feder	28	107	<b>Müholos</b> -Haartrockner, <b>Erich&amp;Grätz-Heißluftdusche</b> <b>AEG</b> Ventilator
<b>KK 280</b>	5 x 5 x 10	glatt, rechteckig	-	101	<b>Moulinex</b> -Haartrockner <b>SSW</b> -Kaffeemühle
<b>KK 525</b>	5 x 5 x 12	KFB	12	158	<b>Flex</b> -Knabber ZK 115, Schere ZP 125 <b>Flex</b> Stichsäge ZS 104A <b>Flex</b> Einhandschl. ZL 106, 108, 109, 1002, 1104, 1109 ZH 127 K, ZH 127 L
<b>KK 367</b>	5 x 5 x 12,5	KFB	15	120	<b>GefeG</b>
<b>KK 32</b>	5 x 5 x 15	KFB	20	120	<b>Quick, GefeG</b> U600, U638, U6038, <b>Georgii-Kobold</b> <b>GefeG</b> U 600, U 638, 6038, VU 638
<b>KK 106</b>	5 x 5 x 15	KFT	21	116	<b>AEG</b> UFB/2, UEF, USZ II <b>Patzner-Pacos</b>
<b>KK 290</b>	5 x 5 x 15	KFB	16	120	<b>AEG</b> UEFB 2
<b>KK 33</b>	5 x 5 x 18	KFB	24	120	<b>AEG</b> -Vampyrette alt
<b>KK 34</b>	5 x 5 x 20	Feder	34	109	<b>Rowa</b> -Haarschneidemaschine <b>Quick</b> UM100, <b>Frankl u. Kirchner</b> U49 <b>Elektro-Ilka; Munack</b>
<b>KK 369</b>	5 x 5 x 20,5	KFT	23	116	<b>AEG DeTeWe</b>
<b>KK 35</b>	5 x 5 x 23	KFT	30	116	<b>AEG</b> -Vampyr 300
<b>KK 860</b>	5 x 5,5 x 16	Feder, Teller	25	116	<b>Dremel</b>
<b>KK 108</b>	5 x 6 x 10	KS	17	144	<b>Upat</b> -Plus 108, <b>Metabo</b> 750
<b>KK 548</b>	5 x 6 x 10	Rille, KS	14	186	<b>Rüggberg</b> (Pferd) UW 2100 S, UWB 10 <b>Suhner</b> USW 10
<b>KK 620</b>	5 x 6 x 10	KS	17	132	<b>Striffler</b> Handfräse RM 20
<b>KK 292</b>	5 x 6 x 12	KFT	16	116	<b>Metabo</b>
<b>KK 200</b>	5 x 6 x 14	Feder	30	109	<b>EMW</b> Groschopp U 701, <b>Winter</b>
<b>KK 371</b>	5 x 6 x 14	KS	25	144	<b>Elektroteile</b>
<b>KK 498</b>	5 x 6 x 14	Feder	30	109	<b>Martin</b> MS 140
<b>KK 587</b>	5 x 6 x 14	KFB	20	120	<b>Perles</b> Handbohrmaschine HB 35
<b>KK 46</b>	5 x 6 x 15	Feder	35	109	<b>SSW</b> -Protos Vst 180 u.181,Rapid Vst 90 u.91-
<b>KK 109</b>	5 x 6 x 15	Feder	40	109	<b>Krupps</b> -3Mix
<b>KK 862</b>	5 x 6 x 16	Feder, 2 Nuten	28	109	<b>Leister</b> Gebläse
<b>KK 13</b>	5 x 6 x 19	Feder	35	109	<b>SSW, Oehmig</b>
<b>KK 48</b>	5 x 6 x 19	KFB	32	120	<b>SSW</b> -Rapid VSt99
<b>KK 110</b>	5 x 6 x 20	KFB	30	120	<b>Metabo</b> 7606 + B + el <b>Lutz</b> Pumpe B 3
<b>KK 281</b>	5 x 6 x 21	Feder	40	109	<b>Groschopp-, Westfalia-, AWEI-, Arendt</b> -Milchzentrif. <b>EMW Groschopp</b>
<b>KK 231</b>	5 x 6 x 25	Feder	38	109	<b>Ondal</b> -Trockenhaube <b>ISARIA</b> <b>Zeiß</b> Schmalfilmgerät, <b>Oemig</b> Kleinmotor
<b>KK 486</b>	5 x 6,4 x 11	KFB	11	120	<b>Biax</b> Schaber 7/EL
<b>KK 672</b>	5 x 6,4 x 12	KF Steckzunge	17	190	<b>Metabo</b> Bohrm. 350/2, Schlagbohrm. SB 400/25 S
<b>KK 834</b>	5 x 6,4 x 12	Rille, K. Steckhülse 2,8	20	167	<b>Rüggberg (Pferd)</b> UGR
<b>KK 487</b>	5 x 6,4 x 13	iKS	50	134	<b>Fein</b> Blehsch. QSz 636-1/2, Knabber RSs 636-1-3 ASz 636-4 <b>Fein</b> StichsägeASt 636, ASte 636-1 <b>Fein</b> Einhandschleifer Msh 636, MSf 636 c, Msh 636-1, MSh 635
<b>KK 729</b>	5 x 6,4 x 14	Ri. K. Steckh. 2,8	18	178	<b>Metabo</b> SBE 420/2 S R+L, BE 380 R+L, B 480 S, B 481S, B 510/2S, SBE 380S-R+L, SBE 420/2S R+L SB 510/2S, SE 4420 R+L, SE 4430 R+L, SE 4431 R+L, SE 4450 R+L
<b>KK 113</b>	5 x 6,4 x 15	KFB	20	120	<b>Fein</b> ASy 41a u. b, ASz 45, AS 45, ASq 45, DS 45-1, DS 45-1-Co 4, ASk 45-Co 0, ASs 45, ASs-45-1, ASs 646, ASg 45, ASg 646, ASsd 646, QSz 646, RSs 646, RSs 646-1 <b>AEG</b> UJR 8g, UJR 6g, <b>SSW</b> EN 603, EZ 603 <b>Fein</b> MSh 646, MSh 736-1, <b>Kömag</b> EMG 500, <b>AEG</b>
<b>KK 282</b>	5 x 6,4 x 15	Rille, seitl. KS	30	140	<b>Elka</b> -Kaffeemühle
<b>KK 296</b>	5 x 6,4 x 15	KF Winkel-T	15	123	<b>Fein</b> ASb 346

Bestell-Nr.	Abmessung mm	Ausführung	Feder-/Kabel-Länge mm	Bild	z.B. geeignet für (nicht alle Geräte aufgelistet)
<b>KK 298</b>	5 x 6,4 x 16/11	KF Winkel-T gebogen	24	126	<b>Fein</b> ASK + e 636, ASs 636, ASy 636, ASz 636, ASzx 636, DS 636, DSKe 636, ASg 636, ASs 636, ASse 636-2b +8b
<b>KK 114</b>	5 x 6,4 x 17	KFB	23	120	<b>AEG</b> -Vampyrette A neu, Polyrette <b>AEG</b> -Kaffeemühle <b>AEG</b> UEBK 4; <b>Impex</b> , <b>Tox</b> , <b>Fein</b> SR 50
<b>KK 147</b>	5 x 6,4 x 17	KFT	23	116	<b>Haffner</b>
<b>KK 204</b>	5 x 6,4 x 17	KFB	27	120	<b>AEG</b> SU 20, SUA 20, <b>AEG</b> , <b>Lorenz</b>
<b>KK 57</b>	5 x 6,4 x 19	KFB	37	120	<b>SSW</b> -Rapid VSt 101, VSt 201
<b>KK 397</b>	5 x 6,4 x 20	KS paarw.	40	150	<b>LPW</b>
<b>KK 115</b>	5 x 6,4 x 21	KFT	28	116	<b>AEG</b> URB 4, URB 8, USS, URB 6 Spez. a.
<b>KK 263</b>	5 x 6,4 x 25	KFT	30	116	<b>Vorwerk</b> -Kobold 1 H
<b>KK 738</b>	5 x 7 x 14	Rille, K. Steckh. gew. 2,8	16	160	<b>FESTO</b> Rundscheifer WS 115.05, WET2E plus
<b>KK 64</b>	5 x 7,5 x 21	Feder	45	109	<b>Miele</b>
<b>KK 673</b>	5 x 8 x 9,5	KFB	14	120	<b>Makita</b> Schlagschrauber 6905 B, Winkelbohrer DA 3000 R, Blechscherer JS 1650 <b>Makita</b> Stichsäge JG 2000 <b>Makita</b> Einhandschleifer 9501 BH
<b>KK 675</b>	5 x 8 x 9,5	KFB	12	158	<b>Makita</b> Bohrmasch. DP 4700, Electronic-Schrauber 600 R, 6510 LVR, 6800/6801 DBV, 6802 BV <b>Makita</b> Geradeschleifer 906
<b>KK 814</b>	5 x 8 x 11	KFB 4-fach	12	120 ähnl.	<b>Makita</b> 6000 RL/R, 6010 BVR, 6510 LVR, 6800/1 DBV 6802 BV, 6805 BV, DP 4700 <b>Makita</b> 906, 9035 + N, BO 4510/50, 4550, BO 4553 4554, 4561, BO 5010 <b>Makita</b> HP 1030 + 1300 S
<b>KK 857</b>	5 x 8 x 12	KFB seittl. Nuten	12	120	<b>Einhell</b> Heckenschere EHS 500
<b>KK 815</b>	5 x 8 x 12,5	KFB	12	120	<b>Makita</b> Schrauber 6905 B, Bohrmaschine DA 3000/R Blechscherer JS 1600 + 1650 + 1660 + 1670 <b>Makita</b> JV 2000, N 500
<b>KK 402</b>	5 x 8 x 13	glatt, rechteckig	-	101	<b>Lorenz</b> , <b>Kaiser</b>
<b>KK 855*</b>	5 x 8 x 13	KFB	13	120	<b>HILTI</b> TE6
<b>KK 622</b>	5 x 8 x 13,5	KFB	18	158	<b>Makita</b> Bohrmasch. 6300-4, 6013 B + BO/BR, 8419 B <b>Makita</b> Handhobel 1900-B, Falzhobel 1923, Fräse 3700B, 3702B, Stichsäge 4014B + 4300BA + BV 4301 BV, JR-3000 V <b>Makita</b> Einhandschleifer 9500 B, Elektro-Feile 9030
<b>KK 265</b>	5 x 8 x 14	KS	18	144	<b>SSW</b> -Staubsauger A 40/30, <b>SSW</b> VSW 5
<b>KK 568</b>	5 x 8 x 14	KÖ	18	186	<b>Bergin</b> Einhandschleifer Bz Super 115
<b>KK 771*</b>	5 x 8 x 14	Nute, iK Spez. Steckz. 2,8	36	177	<b>Fein</b> DSeu 638 Kin.
<b>KK 785*</b>	5 x 8 x 14	iK, Steckh. 2,8	40	167	<b>Fein</b> MSf 640-S
<b>KK 787*</b>	5 x 8 x 14	Lauf-Nute, iK Steckh. voll isol. 2,8	40	167	<b>Fein</b> FSN 400 E, AstLxe 636-5 u. 638-4
<b>KK 870*</b>	5 x 8 x 14	verz. K, Steckh. 2,8	20	148	<b>Bosch</b> GWS 6-100, 115, 125, 8-100, 850C, <b>Nr. 1 607 014 145</b>
<b>KK 865</b>	5 x 8 x 14	KFB, schmalseitige Nuten	18	158	<b>Bosch</b> Schlagbohrmaschine GSB 1800-2 RE, 18-2 RE PSB 500 RE, 570 RE, 600 RE, 750-2 RE, <b>Nr. 2 604 321 930</b>
<b>KK 306</b>	5 x 8 x 15	KFB	19	120	<b>AEG</b> UR6i, UR 8i, UR8Li, UZR 8i, UGR 8i, USB 12i, USS4,5i, KSS 4i, UR 86i
<b>KK 609*</b>	5 x 8 x 15	K. Steckh. 2,8	25	181	<b>Bosch</b> Scheren 1506.1, Nager 1530.1 GNA 3.2 Bohrm. GBM 6E, GBM 10 + E + 2, GBM 10 RE, GBM 10-2RE, 1126.0 + . 7, 1159.7 Schrauber 1436.7, GSR 6-16 TE, GSR 8-6 KE Schlagbohrm.GSB 18-2E + RE, (GSB 20-2E+RE+RET) <b>Bosch</b> Stichsäge 1582, GST 60P, GST 60/PE, PAE, PBE, PBAE <b>Bosch</b> Winkelschleifer 1210, 1211, 1212, 1215, 1337, 1338, 1343, 1344, 1345, 1347, 1348, GGS 27 L
<b>KK 656</b>	5 x 8 x 15	Rille, K Steckh. 2,8	24	167	<b>AEG</b> Heckenschere HES 50,65 <b>AEG</b> Einhandsch. WS 500, 600, 601, 602, 630, 632, 750 WSE 115, WSE 800 M + C,801, 802, WSL 115 + E + XS, WSL 125 <b>Würth</b> - Einhandschleifer
<b>KK 684*</b>	5 x 8 x 15	KFT	19	116	<b>Bosch</b> CSB 750-2E
<b>KK 799*</b>	5 x 8 x 15	KFB mit Steckz. 2,8	19	175	<b>Duax</b> P 16x, P 16 RL

Bestell-Nr.	Abmessung mm	Ausführung	Feder-/Kabel-Länge mm	Bild	z.B. geeignet für (nicht alle Geräte aufgelistet)
<b>KK 811*</b>	5 x 8 x 15	KFB 4-fach	19	120	<b>Makita</b> JR 300V, UH500, 8419B-2
<b>KK 734</b>	5 x 8 x 15,5	KFT	14	116	<b>Bosch Nr. 2 604 321 905</b>
<b>KK 856*</b>	5 x 8 x 15,5	K, Steckh. 2,8	23	181	<b>Bosch</b> GWS 660
<b>KK 876*</b>	5 x 8 x 16	KFT	15	120	<b>Bosch</b>
<b>KK 490</b>	5 x 8 x 16	KFB	25	120	<b>ELU</b> Oberfräse MF 54
<b>KK 591*</b>	5 x 8 x 16	Rille, K. Steckh. 2,8	35	148	<b>AEG</b> Stichsäge STSE-60, Handkreissäge HK 45, Schwingschleifer VS 260, Pendelstichsäge STPE-60 <b>AEG</b> Winkelschleifer WS 480, 550
<b>KK 642</b>	5 x 8 x 16	KFT	15	116	<b>Bosch</b> Bohrmasch. 1121, 1125, 1126, 1127, 1128, 1158, 1159, 1164, 1194 Schlagbohrm. 1180, 1181, 1182, 1198, 1199, 1125.7, CSB 650/2R + L + 700-2 RLT, CSB 850/2 RET, CSB 470 RLE + 800-2 RLE, 1000 2 RET, GSB 18 + 20-2 E+RE+RET, OSB 550 RE+RP, PSB 5-13 RE GBM 13/2 RE Schrauber 1411, 1415, 1416, 1418, 1423, 1436, 1462 <b>Bosch</b> Handkreissäge PKS 46, Oberfräsen GH0 31-82, 36-82C <b>Bosch</b> Hammer 11210, PBH 20 R + L/E, UBH 2/20 SE, GBH 2/20 REA, UBH 2/20 RLF, GBH 2/24 DSR, KBH 2-14
<b>KK 744</b>	5 x 8 x 16	KFB	14	158	<b>AEG</b> SBE 15R, SB2-16N, SBE 520R, SBE 650R, SB2-600, SB2E 600R, SB2E 650 R + RL, SB2E 700 <b>Fein</b> Schrauber ASse 639, DSecu 639
<b>KK 750*</b>	5 x 8 x 16	KF Spez. B.	12	158	<b>HILTI</b> TE 10
<b>KK 852</b>	5 x 8 x 16	Kabel, Steckz. 2,8	38	177	<b>Bosch</b> PWS 9-125CE
<b>KK 801</b>	5 x 8 x 17	Längsr. Nuten, K Steckh. 2,8	19	167	<b>Bosch</b> GBH 2-20 SRE, 2-24 DSR, DSE, PBH 240 RE
<b>KK 869</b>	5 x 8 x 17	Kabel, Steckh. 2,8	20	181	<b>Bosch</b> Steichsäge GST 60, 80, 85 <b>Nr. 2 604 320 912</b> <b>Bosch</b> Gradschleifer GGS27, <b>Nr. 2 604 321 912</b>
<b>KK 660</b>	5 x 8 x 17	Rille, Feder KS	23	128 ähnl.	<b>Skil</b> Winkelschleifer 1450 H
<b>KK 664</b>	5 x 8 x 17	KFB	23	120	<b>Festo</b> Rutscher RTR-S
<b>KK 872</b>	5 x 8 x 17	Kabel, Steckh. 2,8	25	178	<b>Bosch</b>
<b>KK 505</b>	5 x 8 x 17	seitl. iKS	25	188	<b>Fein</b> ASb 647-1, ASZ 648d DS 648, DSc 648, ASZe 648d, ASZe 648b, ASs 648-1 + 1d, ASb 648, MSf 649c, MSfv 649, Blechschere QSz 649, Knabber RSs 649-1/2, 3/4 <b>Fein</b> Stichsäge ASte 649-1 <b>Fein</b> Geradeschleifer MSh 648, 649, MSf 649-2, MSfe 649-2a, MShy 648 Z + 649, MSfv 649 <b>Fein</b> FSc 649, FSce 649
<b>KK 586*</b>	5 x 8 x 17,5	Feder	30	109	<b>AEG</b> Handbohrmasch. B2E-13, SBE 10 RL, SB2E-13 RL, SB2E-16, SB2-16, B6, BZ6 B, BWZ-6 B, BE8 + RL, B2-400, SB2-400, SB2-401, SB4-350 R+L, SBE-380, SB2E 450 + 451 RL, SB2E 501, SB2E 601, B2E 550 RL, Heckenschere HES 65 <b>AEG</b> HK 46N, STS 380, STSE 400, STPE 400, STPE 500, H 500 <b>AEG</b> Schwingschleifer VS 230, VSE 230 <b>AEG</b> Pneumatik-Bohrhammer PHE 16, PH 2000
<b>KK 644*</b>	5 x 8 x 17,5	seitl. K. Steckh. 2,8	27	181	<b>Bosch</b> Oberfräse GNF 20 CA, GEX 150 ACE, GUF 4-22 A <b>Bosch</b> Einhandschleifer 1338 ab '82, 1348, GWS 9 -125 C/CS + CES, GWS 9-150 CS, PWS 500
<b>KK 737</b>	5 x 8 x 17,5	KF Bügel m. Steckz. 4,8	20	169	<b>ELU</b> Handhobel MSF 80, Rutscher MSF 94, MOF 9602
<b>KK 307</b>	5 x 8 x 18	KFB	21	120	<b>AEG</b> UR 108i, UZR 108i, USB 12 Si/1, <b>Tox</b> <b>Impex</b> ES12,
<b>KK 518*</b>	5 x 8 x 18	KFT	20	116	<b>AEG</b> VS 350
<b>KK 521*</b>	5 x 8 x 18	seitl. KS, Feder	22	128	<b>AEG</b> SB 1-420, SB2-420, B2-420, B 8A, B 10A, BZ 10A, SB 16, <b>AEG</b> UJR 86i, UJG 86, UJZSB 86
<b>KK 594*</b>	5 x 8 x 18	KFB	25	158	<b>AEG</b> Oberfräse OF 50
<b>KK 518*</b>	5 x 8 x 19	KFT	20	116	<b>AEG</b> BS 6A, BZ 6B, BWZ 6B, SB 1-350, SB 2-330, SB 2-350, SB 2-400, SB 4-350, STS 330, STSZ 330
<b>KK 522</b>	5 x 8 x 19	KFB	24	120	<b>Fein</b> ASk ASq 653, ASk 658, DSK 658-1
<b>KK 68</b>	5 x 8 x 20	KFB	34	120	<b>Electrostar</b> -Bohner GB 3400, BLS, GBA 3480, B16 <b>Philips</b> -Staubsauger HA 2701/10

Bestell-Nr.	Abmessung mm	Ausführung	Feder-/Kabel-Länge mm	Bild	z.B. geeignet für (nicht alle Geräte aufgelistet)
<b>KK 120</b>	5 x 8 x 20	KFB	32	120	<b>Fein</b> ASb 53-1, ASy 654-1, ASz 654-1, ASk 654-1 DSK 654-1, DS 654-1, ASzx 654-1, ASg 654-1, 656-1, AS 2g 654-1, ASz 53bF, ASz 53aF, ASy 51F, ASy 51, ASy 42, ASs 42, ASz 53F-Co1 ASs 53F, ASb 53-1, Ass 51-1, VS 51F <b>Duax</b> <b>Fein</b> MSf 654, 656-1, MSfv 656-1, MSh 654-1
<b>KK 283</b>	5 x 8 x 20	KF Spez. Bügel	27	122	<b>Braun</b> -Küchenmaschine, Mixer
<b>KK 472</b>	5 x 8 x 20	KF Spez. Teller	22	122 ähnl.	<b>Electrostar</b> -Staubsauger <b>Electrostar</b> Gebläse
<b>KK 491</b>	5 x 8 x 20	KFT	23	116	<b>AEG</b> WS 420 BB
<b>KK 513</b>	5 x 8 x 20	KFT	27	116	<b>AEG</b> -Vampyrette 2000
<b>KK 659</b>	5 x 8 x 20	Rille, seitl. K Steckh. 2,8	23	178	<b>LOEWE</b> Libelle 50 + 60
<b>KK 121</b>	5 x 8 x 20,5	KFB	25	120	<b>AEG</b> UHB 6, UHB 10, UHS, UVS, UHKB 6L <b>Bauer</b> Schlagspecht II, <b>Fein</b> Zwerg AHS 4
<b>KK 67</b>	5 x 8 x 22	KFB	34	120	<b>WEG</b> ZWL 645, ZN
<b>KK 173</b>	5 x 8 x 22	KFB	25	120	<b>Flex</b> DH 330, 350, 1804 A, 1812 A, DL 1402 A, 1602 A, 1908, ZL 404, 1402 A, 1404 A, DL 1906
<b>KK 310</b>	5 x 8 x 22	KFB	21	120	<b>AEG</b> Kurvenschere UKS 2,5/1i, UKS 3,5/1
<b>KK 531</b>	5 x 8 x 22	KFT	26	116	<b>AEG</b> Knabber KN 2,5a, Kurvenschere KS 2,5/3,5 <b>AEG</b> GSZ 250, 420, WP 250
<b>KK 532</b>	5 x 8 x 22	KFT	25	116	<b>Flex</b> Blechschere DP 1835A <b>Bosch</b> Schrauber 1414 <b>Flex</b> ZH 1406, 1412 Z, ZL 202, 404, 413
<b>KK 69</b>	5 x 8 x 23	KFB 2 Rillen	32	120	<b>Miele</b> -Schleuder <b>Miele</b> -Staubs. Juwel, MU55 u. 56, Modell A <b>AEG</b> UHB 13, <b>Trumpf</b> -Knabber BNS 254
<b>KK 122</b>	5 x 8 x 23	KFB	35	120	<b>SSW</b> -Trockenhaube <b>SSW</b> -Staubsauger Super VSt 186 <b>SSW</b> E 608, E 612, E 613. E 6018. E 651, E612 K, EM 612
<b>KK 70</b>	5 x 8 x 24	KFB	34	120	<b>ZET</b> -Schleuder U 150 <b>SSW</b> -VB 50, BSM 100 <b>Georgii-Kobold</b> KRW 1, RSW
<b>KK 174</b>	5 x 8 x 24	KFB	33	120	<b>Fein</b> ASz 55, ASq 55-1 DS 55, ASzx 55-2, QSz 55, RSs 55-2, RSs 55-3, ASs 52, ASz 52, AS 52, ASg 52-1F, Ast 52-1F <b>Fein</b> AS 52, ASs 52, ASz 52, ASz 55, ASq 55-1, DS 55, KS 55, MSh 55-2, RSs 55-2/3, ASzx 55-2
<b>KK 284</b>	5 x 8 x 25	KFT	37	116	<b>SSW-Protos</b> -Küchenmaschine HKM <b>SSW, Fein</b> AS 50/65, AS 51, AS 50/51
<b>KK 71</b>	5 x 8 x 25	KFT	28	116	<b>Vorwerk</b> -Kobold 4 H
<b>KK 72</b>	5 x 8 x 25	Feder	45	109	<b>Singer</b> <b>Electrolux</b> -Waschmaschine <b>SSW</b> -Staubsauger Standard
<b>KK 819*</b>	5 x 8,5 x 12	Rille, K Steckh. 2,8	23	148	<b>Festo</b> RO 150E, R01E
<b>KK 636*</b>	5 x 10 x 14	KFB	24	158	<b>AEG</b> PHE 20 + 20 RL, PHD 38, PHLE 20 R, PHD 26, PH 38, PHE 26, PHD240 D, PH 350
<b>KK 129</b>	5 x 10 x 15	Rille, seitl. KS	16	140	<b>Bosch</b> EW/UHZ 65/5, EW/US 65/A 1
<b>KK 745*</b>	5 x 10 x 15	Rille, K Steckh. 4,8	29	167	<b>AEG</b> DME 1200 + 1300, WSL 125 XS, WSLE 125 XS, WSE 1200 M + C, WSSGE 1200
<b>KK 87</b>	5 x 10 x 16	KS	26	144	<b>SSW</b> -Staubsauger A 5055, A 62 <b>SSW</b>
<b>KK 606</b>	5 x 10 x 16	iKS	27	132	<b>Kango</b> Hammer 400, 500, 501, 637, 638
<b>KK 608*</b>	5 x 10 x 16	Rille, K Steckh. 2,8	35	148	<b>AEG</b> WS 700, 750
<b>KK 825*</b>	5 x 10 x 16	Rille, K gew. Steckh. 4,8	23	160	<b>Bosch</b> GBH 4 DSC + 4 DFE
<b>KK 868*</b>	5 x 10 x 16	Längsrille, K, Steckh. 2,8	23	181	<b>Bosch</b> GWS 7-115, 9+10+14-125 <b>Nr. 1 607 014 172</b>
<b>KK 847*</b>	5 x 10 x 16	Längsr. K gew. Steckh. 2,8	30	181	<b>Metabo</b> Einhand-WS
<b>KK 767*</b>	5 x 10 x 17	Rille, K Steckh. 2,8	23	181	<b>Bosch</b> GWS 7-115, 9-125, 10-125, 14-125, 1000, PWS 9-125, <b>Metabo</b> WE 9-125, 14-150 Plus
<b>KK 768*M</b>	5 x 10 x 17	Ri K Steckh. 2,8 + Meldelitze 2,8	21	189	<b>Bosch</b> 14-125 C, CE, CS, 14-150 Cs
<b>KK 798*</b>	5 x 10 x 17	K Steckh. 4,8	35	167	<b>Fein</b> MSf 644, WSG 12-70E, 12-125, WSS 12-125

Bestell-Nr.	Abmessung mm	Ausführung	Feder-/Kabel-Länge mm	Bild	z.B. geeignet für (nicht alle Geräte aufgelistet)
<b>KK 510*</b>	5 x 10 x 18	KFB	24	158	<b>AEG</b> B 13 A, BV 13, BZ 13, B 16, BH 16, BV 16A, BZ 16A, BH 25, BH 25S. BS 10A, G 10 A, SB2E-600, SB4-500. SBV 24, SZB 30, SBZ 35 <b>AEG</b> Bohrhammer BH 16, BH 20, BH 25 S
<b>KK 627*</b>	5 x 10 x 18	KFB	18	158	<b>AEG</b> SB2E-651, 2E-751, 2E-901. B2-16, SB2E-20, SB2-35, SB2-E-701, 801 RL, 1001 RL <b>AEG</b> HK 46, HKS 2, SSPE 800, HBE 800, EH 82-1, EH 102, H 750 <b>AEG</b> Schwingschleifer VS 280, VSE 280, VSS 280, VSSE 280
<b>KK 517</b>	5 x 10 x 18,5	KFB	20	158	<b>AEG</b> Handkreissäge HK 125 A <b>Mafell</b> Handk. X 40
<b>KK 748*</b>	5 x 10 x 18,5	Ri. K Steckh. 4,8	29	167	<b>AEG</b> SB2E 20R, 2E 24RT + RTP, 2E 830R, 2E900RT, 2E 1000 RT + RTP0
<b>KK 753*</b>	5 x 10 x 18,5	KF Steckz. 4,8	22	162	<b>Mafell</b> Sander U 115 E, C
<b>KK 826*</b>	5 x 10 x 18,5	Rille, K. Steckh. 2,8	23	181	<b>Bosch</b> GWS 9-125, 13-125C, 14-125C
<b>KK 854*</b>	5 x 10 x 18,5	Längsr. K, gew. Steckh. 6,3	35	167	<b>HILTI</b> RE6A
<b>KK 315</b>	5 x 10 x 19	KFB	22	120	<b>AEG</b> USB 35 Si, <b>Baier</b> Combi 20, Combi 80
<b>KK 130</b>	5 x 10 x 20	seitl. iKS	40	135	<b>AEG</b> UEB 15/23 <b>Alup</b> Kompressor
<b>KK 131</b>	5 x 10 x 20	iKS	40	134	<b>AEG</b> UHB 15, ZUB 15, ZUB 23 <b>Fein</b> AS 80 aH, B 20, HSJ 81
<b>KK 132</b>	5 x 10 x 20	KFB	24	120	<b>AEG</b> UB 1310, UB 15, UBW 15, UJB 1310, UZB 19i, UZB 23i, Mauernutfräse UB 1301i spez. g <b>Impex</b> ES 20, E 30 SB 202, SB 301, SB 302, ZL 13, ZS 13
<b>KK 410</b>	5 x 10 x 20	glatt, rechteckig	-	101	<b>Tornado</b>
<b>KK 411</b>	5 x 10 x 20	iKS	35	134	<b>Tornado</b>
<b>KK 526</b>	5 x 10 x 20	KFB	27	120	<b>Kango</b> Hammer 627, 628, 638
<b>KK 561</b>	5 x 10 x 20	Rille, K. Steckh. 2,8	36	148	<b>AEG</b> WS 700, 750 <b>AEG</b> Bohrhammer PHE 200, PHE 26
<b>KK 607</b>	5 x 10 x 20	seitl. isol. KS	26	188	<b>Fein</b> MSh 748/ 42V
<b>KK 626</b>	5 x 10 x 21	KFB	22	158	<b>AEG</b> SB 2E-600, SB 2-35 <b>Mafell</b> Schwingschleifer U 1A, U 21
<b>KK 514</b>	5 x 10 x 22	KFT	33	116	<b>AEG</b> Winkelpolierer WP 400
<b>KK 703*</b>	5 x 10 x 22	KS	35	144	<b>Groschopp</b> Repulsionsmotor
<b>KK 88</b>	5 x 10 x 25	KFT	40	116	<b>SSW</b> Kreiselpumpe
<b>KK 134</b>	5 x 10 x 25	KFB	28	120	<b>AEG</b> -Mixer, Küchenmaschine Mot U 9540 spez. <b>Impex</b> Steinmax S 51, S 54 <b>AEG</b> UWP 250, UWP 500, UWP 375, UST5 500, UWN <b>Gruber u. Baier</b> <b>AEG</b> Kleinmotor U 9540 spez.
<b>KK 158</b>	5 x 10 x 25	KFB	37	120	<b>Mafell</b>
<b>KK 541*</b>	5 x 10 x 27	Bügel. iKS	26	146	<b>LOEWE</b> Libelle 10 + 11
<b>KK 250</b>	5 x 10 x 28	KFB	37	120	<b>Miele</b> -Schleuder Standard <b>Miele</b> Präsident
<b>KK 89</b>	5 x 10 x 29	Feder	50	109	<b>Fein</b> AS 82, SB 80
<b>KK 182</b>	5 x 10 x 29	KFB	36	120	<b>Fein</b> S 75, KS 75, DS 75, ASs 75, ASz 75a, ASk 75a QSz 75, ASk 75 <b>Striffler</b> SF-75-53, KS 75, Oberfräse SF 77 <b>Striffler</b> SF 75-S 3m, KS 75 <b>Georgii-Kobold</b>
<b>KK 859*</b>	5 x 11 x 12	K, gew. Steckh. 4,8	12	181	<b>Makita</b> Stichsäge PA6-GF30
<b>KK 780</b>	5 x 11 x 14,5	KFT	12	116	<b>Makita</b> 9541, 9542, 9565
<b>KK 516*</b>	5 x 12 x 18,5	KFB	20	158	<b>AEG</b> Handkreissäge HK 160A, Handhobel HTH 75 <b>Mafell</b> Handkreissäge X 55, MKS 55
<b>KK 140</b>	5 x 12,5 x 25	KFB	37	120	<b>AEG</b> UHB 23, UHB 15/1, UHB 23/1 <b>Metabo</b>
<b>KK 572</b>	5 x 12,5 x 32	KFT	38	116	<b>AEG</b> Vampyrette 2002 L <b>ROVEX</b> KSB 4 + 5 E <b>Constructa</b> -Waschmaschine, <b>Siemens</b>
<b>KK 735</b>	5 x 12,5 x 32/30	Schrägen, Kabel	65	183	<b>Siemens</b>
<b>KK 827</b>	5 x 12,5 x 32/30	iK Spez. Stecker	40	182	<b>Gardena</b> Pumpe
<b>KK 761</b>	5 x 12,5 x 34/33	Schräge KF Steckz. 6,3	50	190	<b>AEG</b> -Waschmaschine
<b>KK 719</b>	5 x 12,5 x 35/32,5	Schrägen, KF Steckz. 2,8	41	162	<b>AEG</b> -Waschmaschine
<b>KK 820</b>	5 x 12,5 x 36	Schrägen, KF Steckz. 4,8	50	162	<b>AEG</b> -Waschmaschine, Waschmaschine "SOLE"
<b>KK 796</b>	5 x 13,5 x 32	Schrägen, Kabel	50	183	<b>Constructa</b> Waschmaschine
<b>KK 843A</b>	5(2x2,5)x13,6x32	Schr. K kompl. mit Halter	49		<b>Constructa</b>



Bestell-Nr.	Abmessung mm	Ausführung	Feder-/Kabel-Länge mm	Bild	z.B. geeignet für (nicht alle Geräte aufgelistet)
<b>KK 736</b>	5 x 15 x 27/24,5	KFT mit Steckz. 4,8	32	170	<b>Miele</b> -Waschmaschine
<b>KK 863</b>	5 x 15 x 30	KF Steckh. 4,8 In Ms-Halter*	70		<b>Miele</b>
		Lauffläche 70° abgeschrägt			
<b>KK 446</b>	5 x 16 x 25	KS	50	138	<b>Piller</b> Generator
<b>KK 821B</b>	5,4 x 4,9 x 10	KF Spez. Bügel		120	<b>Makita</b> Schrauber 6908 D
<b>KK 851B</b>	5,4 x 7 x 12	KFB <b>Bronce</b>	12	120	<b>Atlas-Copco</b> LokTor Akku-Bohrmaschine S18P
<b>KK 716</b>	5,4 x 12,8 x 24,5/20	Schrä. K Steckh. + Steckz. 6,3	45	160	<b>Hoover</b> -Waschmaschine
<b>KK 39</b>	4,5 x 5,5 x 24	Feder	45	109	<b>Aesculap</b> -Haarschneidemaschine <b>Electrolux</b>
<b>KK 662</b>	5,5 x 7 x 14	KFB	15	158	<b>Sachs-Dolmar</b> Kettensäge
<b>KK 861</b>	5,5 x 7 x 15	KF Bügel m. Steckz. 2,8	17	164	<b>Black &amp; Decker</b>
<b>KK 118</b>	5,5 x 7 x 20	Feder	35	109	<b>Black &amp; Decker</b>
<b>KK 844</b>	5,5 x 8,5 x 22	K, gew. Steckh. 2,8	35	160	<b>Kress</b> Handkreissäge 6050
<b>KK 358</b>	5,5/4 x 6 x 20	v. gebogen, Rille	-		<b>Hobby</b> Pumpe
<b>KK 228</b>	6 rd x 20	Feder	33	107	<b>Aesculap</b> -Haarschneidemaschine, <b>Gnom</b> <b>AEG</b> Ventilator <b>Krauss &amp; Reichert</b>
<b>KK 196</b>	6 rd x 30	Feder	48	107	<b>AEG</b>
<b>KK 878</b>	6 x 4,5 x 12	Kabel	28	180	
<b>KK 529*</b>	6 x 6 x 12,5	Gu-Pl. KFT	24	116	<b>Metabo</b> -Handbohrm. 4308A, 4310/2 + A, 43168/2 0168, 370/4, 75108/2, 75208 B
<b>KK 569</b>	6 x 6 x 13,5	K. Flachstecker 2,8	27	177	<b>Black &amp; Decker</b> Handschleifer SAG
<b>KK 610</b>	6 x 6 x 14,5	KFB	17	158	<b>Metabo</b> Heckenschere 8010S, 8012S, 8014S, 8016S, 8013SA, 8014SA, 8015SA, 8016SA, 75007 + el <b>Metabo</b> Schwingschleifer 4320 + A, 4321, 4325 el. SR 3320, SR 220, SR 225, SRE 284, SRE 285, SR 282, SR 283, Of 400, Of 406
<b>KK 671</b>	6 x 6 x 14,5	KFB	17	120	<b>Metabo</b> Heckenschere HS 8013 S, 8014 S, 8015 S, 8016 S, Stichsäge St 3329
<b>KK 668</b>	6 x 6 x 15	Kopf	-	106	<b>Metabo</b> B + BE 350, BE 460 R+L, SB 450, 75107 el, SB 460 R+L, SB 520/2S, SBE 520/2S, SE 4410 R+L SB 480, 480/2, SBE 480/2 S-R+L, SBE 485/2 S-R+L Hs 8040S, Hs 8044S, 8055S, 8065S <b>Metabo</b> Stichsäge St 350, StE 350, St 450, St 451/2, StE 452, StEP 455, SR 216, SRE 217, SR 221, SR 226, SRE 227, SR 326, SRE 327, SR 328, SRE 329
<b>KK 201</b>	6 x 6 x 16	KFB	27	120	<b>Gefeg</b>
<b>KK 111</b>	6 x 6 x 17	KFT	22	116	<b>Favorite</b> -Kaffeemühle <b>Baier</b> Co2, <b>Metabo</b> 7610, 7613, 75006, 750068, 75008/2, 065, 066/2, 761, 762, 4308, 4310/2
<b>KK 793</b>	6 x 6 x 17,5	Feder	31	109	<b>Fein</b> S 630, S 636 S, ASsde 630, ASkeu 636, DSkeu 636 <b>ASK 636S + Asy 630</b>
<b>KK 294</b>	6 x 6 x 18	KFT	38	116	<b>Lesto</b> GEK 5/2 B, GEK 5/1 B, GEK 6/1 B, GE/USR 37B1
<b>KK 295</b>	6 x 6 x 18	KFB	30	120	<b>Baier</b> Combi 63i + 64i
<b>KK 392</b>	6 x 6 x 18	KÖ	26	132	<b>Lorenz</b>
<b>KK 578*</b>	6 x 6 x 18	KFT	20	116	<b>Fein</b>
<b>KK 731</b>	6 x 6 x 18	F iKS	24	128	<b>Fein</b> Bohrm. S 736S, Bordgenerator 12 Volt, S 630 S 636 S, ASsde 630, ASkeu 636, DSkeu 636
<b>KK 49</b>	6 x 6 x 20	Feder	46	109	<b>Monopol, Rekord, Express</b> <b>Progress</b> Küchen-Boy
<b>KK 51</b>	6 x 6 x 20	KFT	24	116	<b>Scharpf-Schleuder</b> U 12 <b>Braun</b> -Multimix <b>Elektor</b> <b>Grimmer</b>
<b>KK 464</b>	6 x 6 x 20	KFT	31	116	<b>Scharpf-Schleuder</b> U 15 (6015)
<b>KK 592</b>	6 x 6 x 20	glatt	-	101	<b>Famulus</b> -Staubsauger
<b>KK 241</b>	6 x 6 x 21	KFT	35	116	<b>Kobold</b> II u. III, <b>Singer</b> <b>Georgii-Kobold II/III</b>
<b>KK 258</b>	6 x 6 x 21	Feder	45	109	<b>Progress</b> , Nova Plastic Minor G, S, S1, 10 Minorette, Nova G/Plastic, PMS-E Univac P110, P 250, Minor Super F
<b>KK 259</b>	6 x 6 x 21	KFB	33	120	<b>Electrostar, Progress</b> Record 313, Super FP7-E/F, P8-E/F, P50-E; <b>SSW</b> VSt60

Bestell-Nr.	Abmessung mm	Ausführung	Feder-/Kabel-Länge mm	Bild	z.B. geeignet für (nicht alle Geräte aufgelistet)
<b>KK 260</b>	6 x 6 x 21	KFT	35	116	<b>Progress</b> 7F, 8F, Baby 1H
<b>KK 170</b>	6 x 6 x 23	KFT	29	117	<b>Columbus</b> -Staubsauger, <b>Fakir-</b> , <b>Ideal</b> -Bohner
					<b>Bosch</b> EW/UBJ 75 A 25
					<b>Bosch</b> Naßschleifer
<b>KK 242</b>	6 x 6 x 23	KFT	30	116	<b>Krauss u. Reichert</b> Kuris
<b>KK 52</b>	6 x 6 x 24	KFB	30	120	<b>Krauss u. Reichert</b> Kuris
<b>KK 53</b>	6 x 6 x 25	Feder	45	109	<b>Fakir</b> -Bohner, <b>Sachsenwerk</b> -Staubsauger
<b>KK 54</b>	6 x 6 x 25	KFT	34	116	<b>Columbus</b> -Bohner 11c
					<b>Dietz</b> Lüftermotor EVI
<b>KK 112</b>	6 x 6 x 25	KFT	35	116	<b>Bosch</b> -Küchenmaschine
<b>KK 473B</b>	6 x 6 x 25	KFT	28	114	<b>AEG</b> Wandergebläse
<b>KK 56</b>	6 x 6 x 30	KFT	42	116	<b>Elektrlux</b> -Staubsauger, <b>Monopol</b> -Spezial
<b>KK 723</b>	6 x 7 x 15	KFB	15	120	<b>Einhell</b> Winkelschleifer
<b>KK 791</b>	6 x 7 x 15	KS	25	188	<b>Rupes</b> BR3A
<b>KK 305</b>	6 x 7 x 19	KFT	30	116	<b>Perles</b> Blechschere BS 40
<b>KK 264</b>	6 x 7 x 20	KFT	27	116	<b>Nilfisk</b>
<b>KK 333</b>	6 x 7 x 20	KFB	31	120	<b>Perles</b> US 45, US 46
<b>KK 61</b>	6 x 7 x 26	KFT	38	116	<b>Nilfisk</b>
<b>KK 871</b>	6 x 7,5 x 16	Kabel	25		<b>Bosch</b> Akku-Schrauber GSR 12VE-2
<b>KK 570*</b>	6 x 8 x 14	iK Steckh. 4,8	35	148	<b>Fein</b> Einhandschleifer MSf 642 + S, S-F
					<b>Fein</b> Bohrhammer FSce 642-1
<b>KK 747</b>	6 x 8 x 14	KFB	18	158	<b>Rupes</b> Schleifer SSPF 6
<b>KK 600</b>	6 x 8 x 14,5	KS	26	144	KK 600 + KK 601 satzweise
					<b>Fein</b> S 742, MSf 642
<b>KK 845</b>	6 x 8 x 15	K. Steckh. 2,8	32	148	<b>Kress</b> 6329 EA
<b>KK 848</b>	6 x 8 x 16	Rille, iK Steckh. 2,8	52	148	<b>Black &amp; Decker</b> SR 906S
<b>KK 575</b>	6 x 8 x 16,5	KFB	24	120	<b>Uniflex</b> Handrutscher 2000, <b>Super-Stork</b> SS 70
<b>KK 700</b>	6 x 8 x 17	Rille, iK Steckh. 2,8	36	160	<b>Black &amp; Decker</b> Bohrhammer P 80-20/DA1,
					SR 950 RE, BD 425 RE
<b>KK 763*</b>	6 x 8 x 17,5	KF Bügel mit Steckz.	18	156	<b>Fein</b> ASzeu 642 a/b
<b>KK 601*</b>	6 x 8 x 18	Bü. KS satzweise	26	146	<b>Fein</b> Bohrmasch. ASk 640, DSk 640
					Schlagbohrer DHSce 640, DSkc 640
					<b>Fein</b> S 742, MSf 642
<b>KK 756</b>	6 x 8 x 18	Rille iK Steckz. 2,8	55	148/154	<b>ELU</b> Schlagbohrmaschine BH26-QS
					<b>Black &amp; Decker</b> BD 651 + 652
<b>KK 601*</b>	6 x 8 x 18	Bü. KS satzweise	26	146	<b>Fein</b> Schwingschleifer MSs 640
<b>KK 755</b>	6 x 8 x 19	KF Steckz. 2,8	20	169	<b>Black &amp; Decker</b> , Bandschl. BD 85, SR 500E
<b>KK 334</b>	6 x 8 x 20	KFT	23	116	<b>Super-Stork</b>
<b>KK 73</b>	6 x 8 x 22	KÖ	32	132	<b>Fakir</b> -Bohner 5
<b>KK 549</b>	6 x 8 x 23	KFB	38	120	<b>Black &amp; Decker</b>
					<b>Black &amp; Decker</b> ANS
<b>KK 19</b>	6 x 8 x 25	Feder	50	109	<b>OME</b>
<b>KK 74</b>	6 x 8 x 25	KFT	37	116	<b>Dandy</b> -Bohner
<b>KK 818</b>	6 x 9 x 13	KF Spez. Bügel	9	120 ähnl.	<b>Makita</b> 4304/T, 4305/T, Schwingschleifer BO 5000/01
					<b>Makita</b> HR 2400 + 2410
					<b>Makita</b> 6310, 6408, 6821 HP 1500/01 + 2030/31
<b>KK 817</b>	6 x 9 x 13,5	KFT	11	116 ähnl.	<b>Makita</b> 6830/32, 6950, JN 1601
					<b>Makita</b> 9521/22 NB, 9524/25 NB, 9527/28 NB
					Fräsen 3704, 3901
<b>KK 882</b>	6 x 9 x 15	Längsr. K Steckh. 4,8	22		<b>Flex</b>
<b>KK 312</b>	6 x 9 x 16,5	KFT	23	116	<b>Duax</b>
<b>KK 313</b>	6 x 9 x 18	KFT	30	116	<b>Duax</b>
<b>KK 83</b>	6 x 9 x 20	KFB	30	120	<b>Quick</b>
<b>KK 152</b>	6 x 9 x 20	KFB	25	120	<b>Stihl</b> Putzmaschine
					<b>Festo</b> AU 50, Bandschleifmaschine BUZ
<b>KK 678</b>	6 x 9 x 20	iKS	35	134	<b>Diverse</b>
<b>KK 153</b>	6 x 9 x 21	KFB	28	120	<b>Reich</b> Holz-Her Handkreissäge HKU-S 50, HKU-55(272)
					Einhandhobel EHO-75 (222)
<b>KK 176</b>	6 x 9 x 22	KFB	26	120	<b>Rüggeberg</b> (Pferd) UW 14/85, <b>Suhner</b> UWS
					<b>Rupes</b> Winkelpolierer NL 2
<b>KK 84</b>	6 x 9 x 25	KFB	55	120	<b>Electrolux</b> Type 12, 25, 1128, Z25
<b>KK 154</b>	6 x 9 x 25	KFT	34	116	<b>Stihl</b> Säge
					<b>Grimmer</b> , <b>Hirnstein</b> , <b>Epple</b>

Bestell-Nr.	Abmessung mm	Ausführung	Feder-/Kabel-Länge mm	Bild	z.B. geeignet für (nicht alle Geräte aufgelistet)
<b>KK 177</b>	6 x 9 x 25	KFB	32	120	<b>Flex</b> Knabber DK 950 E <b>Flex</b> DL 9, DI 17A, DL 96
<b>KK 326</b>	6 x 9 x 25	KFB	30	120	<b>Scheer</b> MS 50, HM 5 + 10 + 10Z + 300 + 300Z, KS5
<b>KK 501</b>	6 x 9 x 28	KFT	42	116	<b>Progress-Super 70</b> 70d, 75, 80, 80 TK, 90, 90 TK Mercedes TK, 91 T
<b>KK 155</b>	6 x 9 x 30	KFT	45	116	<b>Mafell</b> L
<b>KK 764*</b>	6 x 9 x 34,5	KFT	35	116	<b>ROVEX</b> Pumpe 8 E
<b>KK 676</b>	6 x 10 x 15	KFB	19	120	<b>Makita</b> Knabber JN 3200, Blechschere JS 3200 <b>Makita</b> Winkelschleifer GA 5000 Diamantschneider 4100 NB, 4105 KB,
<b>KK 612</b>	6 x 10 x 16,5	KFB	19	120	<b>Makita</b> Handkreissäge 5600 BR, SR 1600, 1800 Falz- und Kurvenhobel 1001,1100 <b>Makita</b> 9005/6B, 9045B/N, 9207 SPB + SPC, 9218 SB, Winkelschleifer GA 5000 9741, 9900B, 9901, 9924 DB, PC 1100, 4105 KB,
<b>KK 209</b>	6 x 10 x 18	Rille, KS	30	186	<b>Blitz, Leo</b>
<b>KK 674*</b>	6 x 10 x 19	KFB	23	120	<b>Makita</b> Bohrhammer HR 1600, 2210, 2220, 3500
<b>KK 317</b>	6 x 10 x 23	KFB	31	120	<b>Perles</b> HB 100, HB 140, KB 240, PSB 140 <b>Perles</b> Handkreissäge CCM 40 <b>Perles</b> Supportschleifmaschine SS 41
<b>KK 274</b>	6 x 10 x 24	isol. KS	35	132	<b>Georgii-Kobold</b> Bohner
<b>KK 318</b>	6 x 10 x 24	KFT	31	116	<b>Perles</b> HB 45/2
<b>KK 275</b>	6 x 10 x 32	KFB	36	120	<b>Nilfisk</b> -Staubsauger
<b>KK 806</b>	6 x 10 x 37	KF Steckh. Kunststoff-Kappe 2,8	52	185	<b>Nilfisk</b> -Staubsauger GA 70
<b>KK 187</b>	6 x 11 x 20	KFB	35	120	<b>Bergin</b>
<b>KK 560</b>	6 x 12 x 20	KFB	30	120	<b>Black &amp; Decker</b> AC/G
<b>KK 822</b>	6 x 12 x 20	Rille K.Steckh. 2,8		181	<b>Bosch</b> Gipsrührer
<b>KK 96</b>	6 x 12 x 24	KFB	38	120	<b>Columbus</b> -Bohner u. - Staubsauger
<b>KK 732</b>	6 x 12 x 25	iK.Steckh. 2,8	40	167	<b>Einhell</b> Unipumpe GP 2000
<b>KK 468</b>	6 x 12,5 x 25	KS paarw.	60	150	<b>Baumüller</b>
<b>KK 571</b>	6 x 13 x 19,5	KFB	32	120	<b>Flex</b> ZL 1204, 1206, ZH 1206, 1208, ZH 1212 + N, W 1212 ,L 1206/1208, L 1302, LW 1302, ZWK 1212, ZK 1335, ZP 1335, ZB 1301, ZL 2108 N
<b>KK 162</b>	6 x 13 x 20	KFT	28	116	<b>Mafell</b> SV 65, SV 85, FU 50, FUS 50, FUS 65, FUS 85, M 56, FS 65, FS 85, <b>Festo</b> AU65
<b>KK 481</b>	6 x 13 x 20	KFT	20	116	<b>AEG</b> Handkreissäge HK 240, <b>Mafell</b> B 55, B 65
<b>KK 482</b>	6 x 13 x 20	KFT	39	116	<b>Mafell</b> P 1 Handhobel M 75, Oberfräse H 850
<b>KK 623*</b>	6 x 13 x 20	KFB	23	158	<b>Mafell</b> Handkreissäge B 55, B 65 ab 78, KSU
<b>KK 342</b>	6 x 13 x 25	KFB	26	120	<b>Bergin</b> Vliesena
<b>KK 343</b>	6 x 13 x 25	KFB	32	120	<b>Flex</b> DL 9 E + S, DL 808, DL 806, ZL 96, ZL 9 <b>Flex</b> Knabber ZK 950 V, ZK 965 V
<b>KK 469</b>	6 x 13 x 25/24	KFB	37	120	<b>Bosch</b> Hammer III 11301
<b>KK 536*</b>	6 x 13 x 30	KFB	43	120	<b>ROVEX KSB</b> Kreiselpumpe 50 E Optima
<b>KK 783</b>	6 x 14 x 20	Rille, KS	26	186	<b>Steyr</b> PWS 1800
<b>KK 192*</b>	6 x 14 x 23	KFB	29	120	<b>Bosch</b> 1525, <b>Trumpf</b> Knabber TKF B 100 <b>Bosch</b> EW/USWJ 97 A, EW/USWJ 97 B, EW/USW 97 B, 1303, 1306, 1307, 1308, 1309 <b>Bosch</b> EW/UHD 95
<b>KK 567</b>	6 x 16 x 20	KFB	33	120	<b>Flex</b> ZH 2106 N, ZH 2112 N, ZL 2104 + C+ L + LC, ZWK 2112 L, ZL 2106/08 A + AC, ZL 2206/08 A + AC, L 2106/2108, L 2206/2208, LW 2402, L 2402, L 2204KL ZL 2204 KL, ZL 2806/08 C, ZL 2602, ZK 2750, 2765, ZL 2708, L 2806 C, 2808 C
<b>KK 807</b>	6 x 16 x 22	Rille, K Steckh. gew. 6,3	30	160	<b>Metabo</b> W 2031X
<b>KK 853</b>	6 x 16 x 25	Rille, K, Steckzunge 6,3	38	177	<b>Würth</b> EWS 230-S
<b>KK 718</b>	6 x 25 x 25	Edelk. 2 KFB	35	120	<b>Bosch</b>
<b>KK 507</b>	6,3 rd x 14	Feder	22	107	<b>Black &amp; Decker</b> D 500-1-Gang
<b>KK 880</b>	6,3 x 6,3 x 12,5	KF Spez. Bügel	12		<b>Makita</b>
<b>KK 588</b>	6,3 x 6,3 x 13,5	Feder	32	109	<b>Black &amp; Decker</b> Bohrmaschine DNJ 84
<b>KK 634</b>	6,3 x 6,3 x 13,5	KF Winkel-Teller	11	123	<b>Bosch</b> Dübelstar 1207, UBH 3-16, 3-24 + SE
<b>KK 866</b>	6,3 x 6,3 x 16	KFT	15	116	<b>Bosch</b> Gss 28A, <b>Nr. 2 604 321 904</b> <b>Bosch</b> GBM 450, 6 RE, GSR 5-11 TE, <b>Nr. 2 604 321 904</b>

Bestell-Nr.	Abmessung mm	Ausführung	Feder-/Kabel-Länge mm	Bild	z.B. geeignet für (nicht alle Geräte aufgelistet)
<b>KK 699</b>	6,3 x 7 x 15	Rille K. Flachstecker 2,8	21	154	<b>Flex</b> P 116 VE, P 120, K 120 VE, K 1535 FR, P1535 FR <b>Flex</b> ZS 103 SE, ZS 110S, ZS 1102,SE, S 103VE, S 110 + VE <b>Flex</b> H 105 M, 127 LM, 427 M, L 107 VV, 1002, 1104, 1106 VE, 1109 + FE, 1503 VR, 1506 VR, LW 1103, ZL 108, 109 + S, 209 S, 210 S, 1102 S, 1104 S, 1105, 1106 SE, 1109 S + SE, ZH 105 S, 127 SK/SL, ZK 115 SE, ZLX 1106 SE, ZP 116 SE, 120 SE, 125 SE, ZS 1035 SE, ZL 107S, <b>Fein</b> MSf 2201 + 2202, <b>Festo</b> Einhandschl. WS 0510
<b>KK 809</b>	6,3 x 7 x 15	Rille, K. Steckh. 2,8	20	167	<b>Flex</b> L1509 FR, L1109FE
<b>KK 470</b>	6,3 x 7,8 x 19,5	KFT	25	116	<b>Black &amp; Decker</b> Handkreissäge U338-6
<b>KK 538</b>	6,3 x 7,9 x 20	Kopf	-	109	<b>Hoover</b> -Staubsauger
<b>KK 808</b>	6,3 x 8 x 15	Rille K. Steckh. 2,8	21	167	<b>Flex</b> L1117FRA 1400 W, LG 1707FR, L1710FRA
<b>KK 810</b>	6,3 x 8 x 15	Rille K. Steckfahne 2,8	21	154	<b>Flex</b> LG 1707FR, L1710FRA
<b>KK 646</b>	6,3 x 8 x 15,5	Ri. K. Steckz. 4,8	16	177	<b>Holz-Her</b> Schleifer 2450
<b>KK 840*</b>	6,3 x 8 x 16	Rille, K. Steckz. 2,8	31	154 ähnl.	<b>Flex</b> L3309FR, L3410
<b>KK 654</b>	6,3 x 8 x 18	KFB	20	158	<b>Festo</b> Schwingschleifer RTM-E, RS 4 + E, RS 3 + E, R-SL 3E, RS 1, RSM, RSM-E, RSM-EA, RTM + E + EA, RTB + E + EA, Handkreissägen AP 55 E, ATF 55 E, ATF 55, AXF 45 E, AXF 45, AT 55 E, AXT 55, Oberfräsen OF 900 E, OF 650, OF 2 E, OF 1 E, KF 4 E, Hobel HL 850 E, HL 750
<b>KK 669</b>	6,3 x 8 x 19,5	Rille, K. Steckz. 4,8	26	177	<b>Flex</b> ZSK 602 E, SR 602 + VR, R 600 + WE, RZ 600 VE <b>Flex</b> ZLK 302 + E, ZLK 604, 610, ZSK 602 E, LK 610
<b>KK 697</b>	6,3 x 8 x 20	KF Steckz. 2,8	26	162	<b>Einhell</b> Kettensäge PES 35-2
<b>KK 665*</b>	6,3 x 8 x 18,5	Rille, K. Steckh. 2,8	26	148	<b>HILTI</b> Bohrhammer TE 12, TE 22
<b>KK 156</b>	6,3 x 9,5 x 16	KFT	18	116	<b>Black &amp; Decker</b> Type 3 H
<b>KK 585</b>	6,3 x 9,5 x 17	KFB	21	120	<b>Black &amp; Decker</b> Bohrhammer 719
<b>KK 786*</b>	6,3 x 9,5 x 18	KFB	25	120	<b>AEG</b> HBS 100
<b>KK 349</b>	6,3 x 9,5 x 20	KFT	31	116	<b>Skil</b> Rotorhammer Modell 726
<b>KK 519</b>	6,3 x 9,5 x 20	KFB	23	120	<b>Kango</b> Hammer 625, 626, 750x, 800x, 900, 950
<b>KK 539</b>	6,3 x 9,5 x 22	Kopf verk.	-	109	<b>Hoover</b> -Staubsauger
<b>KK 701</b>	6,3 x 9,5 x 22,5	KFB	30	120	<b>Kango</b> Hammer 900x, 950x, (1020 Watt)
<b>KK 641*</b>	6,3 x 9,5 x 24/23	seitl. KS	28	140	<b>Skil</b> Rotorhammer 718 H, 720 H
<b>KK 314</b>	6,3 x 9,5 x 25	KFB	35	120	<b>Skil</b> <b>Skilsaw</b>
<b>KK 535</b>	6,3 x 9,5 x 25	KFT	40	116	<b>Hoover</b> -Klopfsauger Typ 652 A
<b>KK 661*</b>	6,3 x 10 x 17	K Winkel-Teller	17	157	<b>Bosch</b> Hammer 11206, 11208, 11306, UBH-D 6-35
<b>KK 658</b>	6,3 x 10 x 18	Rille, K. Steckh. gew. 4,8	26	148	<b>AEG</b> WS 180, WS 1200, WSA 1201, WP 1900
<b>KK 527</b>	6,3 x 10 x 23	KF Steckz. 6,3	25	122	<b>Bosch</b> 1552, 1553, 1590 <b>Reich</b> Holz-Her Handkreissäge 271
<b>KK 692</b>	6,3 x 10 x 29/28	KF Spez. Bügel	37	164 ähnl.	<b>Hitachi</b>
<b>KK 573*</b>	6,3 x 10 x 32	KFB	40	158	<b>LOEWE</b> Libelle 80
<b>KK 550</b>	6,3 x 12,4 x 34,5	v. gebogen, Kopf	-		<b>Hobby</b> Pumpe
<b>KK 667*</b>	6,3 x 12,5 x 18	Rille K. Steckh. gew. 2,8	28	160	<b>Metabo</b> Handkreissäge KS 4345...2+3, KS 4345 S-B/C, KS 65 S, 1155 S, KS 1468 Kettensäge 5338, KT 5338 A + B, KT 1440 <b>Metabo</b> Bohrhammer 1128 S, 1129 S, Bh 6030 S
<b>KK 666*</b>	6,3 x 12,5 x 19	Rille, K. Steckh. gew. 4,8	40	160	<b>HILTI</b> Kombihammer TE 92, TP 800, TP 804
<b>KK 651*</b>	6,3 x 12,5 x 20	isol. K. Steckh. gew. 4,8	39	187	<b>FESTO</b> Kreissäge CG70ED <b>AEG</b> WS 180, 230, WSB 230 S, WSA 1800, WSBA 1800, WS 1801, WSA 1801, WSB 1801, WSBA 1801, WS 1900, WSA 1900, WSBA 1900, WS 2000 + N, WSA 2000 + N, WSB 2000, WS 2001, WSA 2001, WSBA 2001, WSE 2301, WSAE 2301, WSBA 2000, TSDA 2000
<b>KK 746*</b>	6,3 x 12,5 x 22	Rille, K. Steckh. gew. 4,8	35	160	<b>Bosch</b> GKS 55.65, GKS 66 CE, GKE 35 BC, 40B PKS 66 <b>Bosch</b> GBH 5/40 DEC, GSH 5 CE
<b>KK 650*</b>	6,3 x 12,5 x 23	KF Spez. Bügel	32	164	<b>HILTI</b> Hammer TE 60, TE 72, TP 800
<b>KK 603*</b>	6,3 x 12,5 x 24	Rille, KS	33	186 isol.	<b>Prokosch</b> Hydragant O WH 26 E, <b>Allweiler</b> AP 22 E
<b>KK 639</b>	6,3 x 16 x 20	Rille, K. Steckz. gew. 4,8	40	177 ähnl.	<b>Flex</b> Winkelschleifer KL 2108 ab '82, ZLK 2006, 2008, LK 2006, 2008, LK 2004 + C

Bestell-Nr.	Abmessung mm	Ausführung	Feder-/Kabel-Länge mm	Bild	z.B. geeignet für (nicht alle Geräte aufgelistet)
<b>KK 655*</b>	6,3 x 16 x 20	Kabel, Steckh.	28	160	<b>Perles</b> Winkelschleifer HSW 406
<b>KK 698*</b>	6,3 x 16 x 22	Rille, K. Steckh. 6,3	32	160	<b>Bosch</b> WS 1351, GWS 18-180, 18-230 + J, 19-180J GWS 20-230 S/JS, GWS 21-230J, GWS 23-180 S/JS, GWS 23-230 S/JS, GWS 23-180 S/JS,
<b>KK 867*</b>	6,3 x 16 x 23	Rille, verz. K, Steckh. 6,3	35	160	<b>Bosch</b> GWS 18+19180, 18-230, 20-230, 21-230. 23-180 23-230, <b>Nr. 1 607 014 171</b>
<b>KK 788*</b>	6,3 x 16 x 26	Rille, verz.K Steckh. 6,3	35	148	<b>Bosch</b> GSH 11E + 10c
<b>KK 751</b>	6,3/4 x 8 x 16/1	KF Wi-T.	18	176	<b>Metabo</b> BE 720/2S + R + L, B 800/2 S, B 805/2, SB 720/2S + R + L
<b>KK 363</b>	6,3/5 x 12,4 x 34,5	v. gebogen, Kopf	-		<b>Hobby</b> Pumpe
<b>KK 465</b>	6,4 x 6,4 x 13	KFT	14	116	<b>Black &amp; Decker</b> Typ 1 D 720, D 100 A, Little Wonder Heckenschere
<b>KK 530</b>	6,4 x 6,4 x 13	Gu.-Pl. KFT	24	116	<b>Metabo</b> Handkreissäge 6311 S Automatic, Stichsäge St 3330, 4329, 4330/2 + el. <b>Metabo</b> 4313/2A + el, 43113/2 + el, 43210/2 el. R+L-A, 43213/2 + el + A, 0168/2, 0169/4S, 0172/2, 0176/2 075010/2S, 0750010/2S
<b>KK 611</b>	6,4 x 6,4 x 13	Gu-Pl. KF Hutbügel	25	120	<b>Metabo</b> T 310S, 0176S el+F, 750010S-A, 750010/2S-A BE 750010/2S-el, 75001010S + 2S + el, 0169/4 S, 0172/2S met. F, 0172/2A <b>Metabo</b> Bohrhammer 1116 S <b>Black &amp; Decker</b> Stichsäge DN 99
<b>KK 757</b>	6,4 x 6,4 x 13,5	Kopf	-	109	<b>Black &amp; Decker</b> Bohrm. 154 R, 155 RT, 156, 163 V <b>Black &amp; Decker</b> Stichsäge BD 531, 533 E
<b>KK 506</b>	6,4 x 6,4 x 14	iKS	25	138	<b>Metabo</b> Kunststoff-Handfräse 6303, 6305 Stichsäge 6310/2, Handhobel 6160, Bandschl. 6171 <b>Metabo</b> Einhandschleifer 4315 S bis 1974, 6161 S, 6139 C, 6140/1 + A + B + C, 6140....2
<b>KK 564*</b>	6,4 x 6,4 x 14	Rille, seiti. KS	23	180	<b>Metabo</b> 6870, 6875, Ku 6870 B + ..2, + ..3, KU 6872 Kn 6875 B + C, Ku 7153 <b>Metabo</b> Einhandschleifer 4315S ab 1975, WS 3315, 3316, WS 515, WS 4316 S, 6161 SA + SB, 6139....6, P 6155...1 + 2
<b>KK 652*</b>	6,4 x 6,4 x 14	Rille, seiti. K. Steckh. gew. 2,8	23	181	<b>Metabo</b> Stichsäge St 561 A .. 1, StE 562 A, + ...1, StP 563 A, + ...1, StEP 564 A, + ...1, StP 565 + 566+ ...1 Oberfräsen Of 508, OfE 508, FME 508, Of 528, FmE 529, Fo 520 <b>Metabo</b> Einhandschleifer 6114 S, 6139, 6140 F + G, GSE 6145, 6115 S/E, W 6125, EW 6115 S, EW 6125 S, WS 515, EW 6124 S, 6125
<b>KK 523</b>	6,4 x 6,4 x 15	Rille seiti. KS	13	180	<b>Bosch</b> 0172, 1106, 1107, 1108, 1109, 1111, 113, 1116 1117, 1123, 1124, 1157, 1172, 1176, 1401, 1402, 1403, 1406, 1407, 1410, 1412, 1413, 1417, 1432, 1433, 1436, 1460, 1461, 1498, 1500, 1503, 1528 Schrauber 1413.7, GSR 6-6 KE, Lesto <b>Bosch</b> 0575, 1575, 1577, 1578 <b>Bosch</b> 1203, 1205, 1206, 1270, 1327, PWS 115
<b>KK 149</b>	6,4 x 6,4 x 16	Rille KS	15	134	<b>Scintilla-Lesto</b> GE/UBS 33/1, GE/UNA 33/1, GE/USL 33/1 <b>Lesto</b> Schleifer GE/USL 33/1
<b>KK 543</b>	6,4 x 6,4 x 16	glatt, rechteckig	-	101	<b>Bosch</b> 1105, 1114, E10 S, E20 S, E23 SBO, E43 SB, Panther, P 120 SB, P 110 SBO Cobra, Heckenschere P80 K, P 90 <b>Bosch</b> 0285, 1579, P 10, P 11, Schwingschleifer P 20, P 21, 1204, 1286, 1288
<b>KK 765*</b>	6,4 x 6,4 x 16	Feder	32	109	<b>AEG</b> BE 10 RL-N
<b>KK 804B</b>	6,4 x 6,4 x 16	Kabel	35	173	<b>Gebälse 12 V</b>
<b>KK 149</b>	6,4 x 6,4 x 16	Rille, KS	15	134	<b>Lesto</b> Stichsäge GE/UHS 33/1
<b>KK 663</b>	6,4 x 6,4 x 16,5	KFT	18	116	<b>Bosch</b> Bohrmasch. 1122, 1158, CSB 460-2E CSB 350-2, CSB 500-2E, CSB 520-2E, SB 400 RLE Schrauber GSR 5-11 TE <b>Bosch</b> Oberfräse GSS 28 + A



Bestell-Nr.	Abmessung mm	Ausführung	Feder-/Kabel-Länge mm	Bild	z.B. geeignet für (nicht alle Geräte aufgelistet)
<b>KK 670</b>	6,4 x 6,4 x 16,5	KFB	18	120	<b>Metabo</b> Bohrm. 064064/2, 064e, 75063 + A, 75064 el + A, Schlagbohrm Sb 3310/2 + A <b>Metabo</b> Handkreissäge KS 3340, 3342, 3343S, 405, 4340S, 4341S, 40S, 0846S, 52S Hobel 0882, 0883, 4360, Stichsäge St 3329 Oberfräse 4380B+M, Bandschleifer 4350
<b>KK 299*</b>	6,4 x 6,4 x 17	KFT	20	116	<b>Metabo</b> 064, 064/2, 0169/4 S, 7506, 7508, 7509, 75010, 75064 el.A, 75063 + el + A, 75068, 75108 B, 75109/2, 75508, 7588/2 <b>Upat</b> 108S, 109, T211/2 <b>Metabo</b> Hobel Ho 0882, 4360
<b>KK 300</b>	6,4 x 6,4 x 17	KFT	25	116	<b>AEG</b> UEB6, UEB 10, UEB 10a, UEBK <b>SSW</b>
<b>KK 593*</b>	6,4 x 6,4 x 17	KFB mit Steckz. 4,8	19	159	<b>Fein</b> Bohrmaschine ASceU 637, ASsd 6 <b>Fein</b> Hammer FSc 637+ FSce 637-2
<b>KK 58</b>	6,4 x 6,4 x 19	Feder	35	109	<b>SSW</b> -Haarschneidemaschine <b>SSW</b> -Protos
<b>KK 683</b>	6,4 x 6,4 x 19	KFB mit Steckz. 2,8	19	156	<b>Fein</b> Bohrmaschine u. Schrauber S 637 S
<b>KK 301*</b>	6,4 x 6,4 x 20,5	Rille, seitl. KS	25	188	<b>Bosch</b> EW/UBA 2J75, EW/URDJ 75/15, EW/UBJ 75 B26 EW/UB 2J75, 1101, 1102, 1174. 1430, 1501, 1502, 1527
<b>KK 59</b>	6,4 x 6,4 x 21	KFT	22	116	<b>Linke</b> -Saugling
<b>KK 725</b>	6,4 x 7,5 x 13,5	KF Hutteller	17	179	<b>Hitachi</b> Winkelschleifer G 13-SB <b>Upat</b> Plus T 1720 E, T 1725 E <b>Hitachi</b> 1716 EN, DH 20
<b>KK 724</b>	6,4 x 7,5 x 15	KF-Faston	15	166	<b>Hitachi</b>
<b>KK 502</b>	6,4 x 7,5 x 21	KFT	34	116	<b>Progress</b> Minor 20 GT, GTel, GT plus, T, TS, TSL, TS + TSL plus, Record 40,50,314, Super 7
<b>KK 638</b>	6,4 x 8 x 13,5	KFB mit Steckzungen 2,8	22	156	<b>Metabo</b> Bohrmasch. B 500S, BE 500 S R + L, B 620/2S, BE 202S R+L, 4308 B,C + el. 4310/2 B, 4310/2e el R+L+A,B,C, 750010/2 el.B+C, 750010/2 elB+C, 750010/S-B Schlagbohrer 0168/2D, + 2S + el + F, 0169/4 SA+F 171/2S, 0172/2S, 0176/2S+G, SB 450/2 + R+L, SBE 460/2 R+L, SB + E 480 + R+L, SBE 500/2S + R+L+A, SB + E 600/2S + 4S, SB + E 620/2 S + R+L, SB 620/4 S, SB 650/2 S R+L+A, SBE 651/2 R+L, SBE + K, SBE 6802S, SBE 700/2S R+L, SBE + K, 680/2S, SBE 700/2S R+L, SB EK 750/2S, SB EDV 800/2S R+L, 999/2S, 1000/2S R+L, 43168/2A+B, 43210/2S el. R+L, 750110 S-B, 750110/2S-B, + el. Schrauber 6341, 6343, 6344/2, 6342 el. R+L, 6345/2 el, 6341 el. R+L/B, 6345/2 R+L, 6343/2S R+L, u.-B, SE 6346/2 R+L <b>Upat</b> T 508/2 E-RL, T 510/2 ERL, <b>Metabo</b> <b>Metabo</b> Bohrhammer 1112 SE, 1111 S + el. + A, 1112 S + el. + A, BHE 6018 + 6020 SR + L + A
<b>KK 547*</b>	6,4 x 8 x 15	K Steckh. gew. 2,8	25	160	<b>Metabo</b> Handhobel Ho 3360, Ho 8382, 4382, Bandschleifer Ba 0775, BaE 0875, BaE 0876 Sig. <b>Metabo</b> EW 7125 S, EW 8125 S, 10125S, EWE 9150 S + EL, 6162 SA-KS + A, EWE 9150...1 S, EWE 11125 S, 11150 S
<b>KK 808</b>	6,4 x 8 x 15	Rille, K. Steckh. 2,8	21	148	<b>Flex</b>
<b>KK 544</b>	6,4 x 8 x 16	Rille, seitl. KS	17	140	<b>Bosch</b> 0173, 1111, 1112, 1113, 1117, 1156, 1173, 1177, 1403, 1409, 1461, SB 4502, Jumbo M 22 SBo, M 42 SB
<b>KK 584</b>	6,4 x 8 x 16	Gu-Pl. KFB	28	120	<b>Metabo</b> Schlagbohrmaschine "Janus", 0178/6 S+A, SB 800/6S, 750113 + A, Mauernutfräse 6372 E, Bohrmasch. 75013, 75016/2A, 750113 + A
<b>KK 694*</b>	6,4 x 8 x 16	Rille, K. Steckh. seitl. gew. 2,8	15	180 ähnl.	<b>Metabo</b> Winkelschleifer EWE 9125 S, EW 6114...1 S, EW 9123 S, EWE 9125 S, 9126 S, 9127 S, EW 7127-Quick, EW 7126 S, EW 7117-Quick, EWE 7116 S...1, EW 7115 S + ...1 S

Bestell-Nr.	Abmessung mm	Ausführung	Feder-/Kabel-Länge mm	Bild	z.B. geeignet für (nicht alle Geräte aufgelistet)
<b>KK 846</b>	6,4 x 8 x 16	Längsr.K, gew. Steckh. 4,8	25	181	<b>Holz-Her</b>
<b>KK 540</b>	6,4 x 8 x 16,5	KS	18	132	<b>Bergin</b> Nager BN 270, Schere BS 270 <b>Bergin</b> Geradeschleifer BG 270, Winkelschleifer BZ 400, V 418, 618, 818
<b>KK 754</b>	6,4 x 8 x 16,5	KF Steckz. 4,8	17	169	<b>Holz-Her</b> Bandschleifer 2410, <b>AEG</b> HBSE 755
<b>KK 336</b>	6,4 x 8 x 17	KFB	19	120	<b>Rockwell</b> Stichsäge 548 D <b>Aurowa</b> Multiplex 1060, Poliplex 1061, 1062
<b>KK 774</b>	6,4 x 8 x 17	Rille, iKS	30	186	<b>Groschopp</b>
<b>KK 150</b>	6,4 x 8 x 18	KFB	30	120	<b>Haffner</b> Handkreissäge KSU 85, Oberfräse BF 302
<b>KK 124*</b>	6,4 x 8 x 19	KFB	25	120	<b>Metabo</b> 7316, 7510, 7512 7513S, 7515, 7515/2, 7516/2, 7518/2, 7519C, 7523/2, 75113, 75116, 7532/4, 75119A+B, 75016/2, 6372D, 0178/6, B 7523 C <b>Upat</b> 113, 113S, 75113 <b>Metabo</b> Einhandhobel 6375 A + B, Sander 6124 Handkreissäge 6311/35, Mauernutfräse 6372 D Bandschleifer 6100 B, BA 6100 D <b>Metabo</b> 6164, 6166 A, 6263, 6265. Bandschl. 6100 <b>Metabo</b> Bohrhammer 1125
<b>KK 405</b>	6,4 x 8 x 19	Feder	40	109	<b>GefeG, Bresges</b> UE 80
<b>KK 75</b>	6,4 x 8 x 20	KFB	32	120	<b>Electrostar</b> -Starmix MX 420, MX 500, MX 3
<b>KK 245</b>	6,4 x 8 x 20	KFB	30	120	<b>Schaeede</b> -Waschm., <b>AEG</b> -Schleuder <b>Elektro-As; Fakir</b> Wabo 31 <b>Elektro-AS, Turmix</b> -Master <b>Ilo</b> Rocky <b>AEG, Hirnstein</b>
<b>KK 246</b>	6,4 x 8 x 20	KS	36	138	<b>Frankl u. Kirchner</b> Perfekt 46
<b>KK 325</b>	6,4 x 8 x 20	KS	32	144	<b>Haffner</b> U 80, U 100
<b>KK 503</b>	6,4 x 8 x 20	KFB	38	120	<b>SSW</b> -VU 110
<b>KK 77</b>	6,4 x 8 x 22	KFB	33	120	<b>Frankl u. Kirchner</b> <b>Bresges-Vorax</b> -Mixer 2000 <b>Upat</b> Bohrhammer RW 50 <b>Bresges</b> Mixermotor
<b>KK 266</b>	6,4 x 8 x 22	KS	26	132	<b>Fakir</b> -Bohner 3 SL
<b>KK 580</b>	6,4 x 8 x 22	KFB	30	120	<b>Fakir</b> -Staubsauger 500, <b>Nilco</b> -Kehrmaschine
<b>KK 647</b>	6,4 x 8 x 22	KS	36	144	<b>Diverse</b>
<b>KK 829</b>	6,4 x 8 x 22	Rille, iK Steckh. 2,8	40	181	<b>Black &amp; Decker</b> KG 65
<b>KK 794</b>	6,4 x 8 x 22/18	beids. Schräge, Kabel	35	183	<b>Siemens</b>
<b>KK 151</b>	6,4 x 8 x 23	KFB	29	120	<b>Haffner</b>
<b>KK 378</b>	6,4 x 8 x 23	Feder	42	109	<b>EMW Groschopp</b> U 585, <b>Bresges</b> UE 87
<b>KK 78</b>	6,4 x 8 x 24	KF Spez.-Teller	34	122	<b>Paul</b> -Küchenmaschine Mixi 2000, <b>BBC</b> -Vitamix
<b>KK 267</b>	6,4 x 8 x 24	KF Spez. T.	29	122 ähnl.	<b>Progress</b> Super 50/550 G
<b>KK 22*</b>	6,4 x 8 x 25	Feder	50	109	<b>Baega-, Wella-, Ondal</b> -Trockenhaube
<b>KK 335</b>	6,4 x 8 x 25	KFB	35	120	<b>Black &amp; Decker</b> Angle Grinder ANS/C
<b>KK 614</b>	6,4 x 8 x 25	KFT	32	116	<b>HILTI</b> Hammer TE 17, Turna 765
<b>KK 776*</b>	6,4 x 8 x 25	KFB mit Steckz. 4,8	32	164	<b>HILTI</b> TE 22
<b>KK 797</b>	6,4 x 8 x 25/24	Schräge, KF T m. Steckz. 4,8	29	172	<b>Starmix</b> Zyklon
<b>KK 577</b>	6,4 x 8 x 26	KFT	45	116	<b>PROGRESS</b> Staubsauger SF 1, 500 W
<b>KK 79</b>	6,4 x 8 x 28	KFB	40	120	<b>AEG</b> -Vampyr <b>Paul</b> -Küchenmaschine
<b>KK 624</b>	6,4 x 8 x 29	KF Steckzunge 4,8	33	159	<b>Electrostar</b> -Staubsauger SG2
<b>KK 268</b>	6,4 x 8 x 33	KFB	48	120	<b>SSW</b> -Staubs. VS 26, VSt 302 + 401, VS 2501
<b>KK 702</b>	6,4 x 8 x 22/21	Schräge, Kabel, Steckhülse 4,8	60	183	<b>Siemens</b> -Waschautomat, <b>Constructa</b> -Waschmaschine
<b>KK 414</b>	6,4 x 10 x 15	KFT	25	116	<b>Schorch</b>
<b>KK 749*</b>	6,4 x 10 x 15	iK, Steckh. 4,8	25	143/160	
<b>KK 348</b>	6,4 x 10 x 16	iKS/Öse	25	134	<b>Lorenz</b> Gebläsemotor G 1/2 <b>Lorenz G 1/12</b>
<b>KK 877</b>	6,4 x 10 x 16	KS	40	138	<b>Groschopp</b>
<b>KK 881*</b>	6,4 x 10 x 16	Absch., iKS	40		<b>Leger</b>
<b>KK 777*</b>	6,4 x 10 x 17	K Steckh. 2,8	28	167	<b>Duax</b> Meißelhammer P 30, P 60, P 45, P 90, PK45, 150, PX46
<b>KK 159</b>	6,4 x 10 x 18	KFB	31	120	<b>ELU</b> HM 14, MOF 13, MH 18, MH 30 <b>Dr. Horn</b>
<b>KK 762*</b>	6,4 x 10 x 19	Ri. K. Steckh. 4,8	28	148	<b>HILTI</b> TE 14, TE 15, TE 18 M, TE 24, TE 505, <b>Baier</b>
<b>KK 773*</b>	6,4 x 10 x 19	Rille, K. Steckh. 4,8	23	148	<b>HILTI</b> TE 54, TE 35
<b>KK 850*M</b>	6,4 x 10 x 19	Rille K. Steckh. Meldel. 4,8/2,8	23	189	<b>HILTI</b> TE 55

Bestell-Nr.	Abmessung mm	Ausführung	Feder-/Kabel-Länge mm	Bild	z.B. geeignet für (nicht alle Geräte aufgelistet)
<b>KK 136</b>	6,4 x 10 x 20	iKS	45	134	<b>Fein</b> AS 60, DS 60, ASK 60, ASz 60, RSs 60, AS160-1 <b>Fein</b> MSfy 60 <b>Lorenz</b>
<b>KK 183</b>	6,4 x 10 x 20	seitl. KS	18	135	<b>Fein</b> QSz 663 <b>Fein</b> MSf 62, MSf 63a/14, MSf 63a/20, MSf 663, MShy 663, MSf 61, MSfy 61, MBh 406, MB 406, Metabo
<b>KK 184</b>	6,4 x 10 x 20	KFB	25	120	<b>Metabo</b> Handkreissäge 4345 S + A <b>Metabo</b> 6165, 6267, 6269, 61165, 61168, 611650, 611680, <b>Biax</b> UWS 8
<b>KK 415</b>	6,4 x 10 x 20	iKS	40	134	<b>Alup</b> Kolibri 75, <b>ELU</b> 60 R <b>Rh. E. M.</b>
<b>KK 557</b>	6,4 x 10 x 20	KFB	28	158	<b>ELU</b> Oberfräse MOF 31
<b>KK 558</b>	6,4 x 10 x 20	KF Steckz. 6,3	20	155	<b>Fein</b> Schere QSz 664-1, Knabber RSs 664 <b>Fein</b> MSf 664-1a, b + Mshy 664
<b>KK 563</b>	6,4 x 10 x 20	KFB	24	120	<b>Impex</b> Drehschlaghammer DS 70/80, Bohrhammer PH 2000
<b>KK 629</b>	6,4 x 10 x 20	KF Spez. Bügel	28	164	<b>Duax</b> Meißelhammer PK 30, PK 40, P 80
<b>KK 645</b>	6,4 x 10 x 20	Rille, iK, Steckh. gew. 4,8	32	187	<b>Miele</b> -Waschautomat
<b>KK 562</b>	6,4 x 10 x 20,5	KFT	25	116	<b>Impex</b> Schlagbohrmaschine ES 18Z <b>Impex</b> Bohrhammer DS 70
<b>KK 328</b>	6,4 x 10 x 21	KFB	28	120	<b>Reich</b> Holz-Her Handkreissäge HKU-75 (269, 270) Bandschleifer HBS-110 (210)
<b>KK 596*</b>	6,4 x 10 x 21	Rille, KS	29	186	<b>Bosch</b> Handbohrmaschine 1116, 1119, 1120, 1121, 1130, 1119.1, <b>Bosch</b> GSA 900PE <b>Bosch</b> Winkelschleifer 1209, 1328, 1330, 1336 <b>Bosch</b> Dübelblitz 1205, Bohrhammer 11205, 11211
<b>KK 733</b>	6,4 x 10 x 21,5	KF Steckz. 6,3	28	122	<b>ELU</b> Oberfräse MOF 131, PS 174
<b>KK 416</b>	6,4 x 10 x 22	KS	35	134	<b>Elektor</b>
<b>KK 625</b>	6,4 x 10 x 22	KFB	20	120	<b>Skil</b> Handhobel 100 H, Bandschleifer 400 H <b>Skil</b> Bohrhammer 726 H, 728 H, 732 H, 736 H, 737 H
<b>KK 770*</b>	6,4 x 10 x 22	KFB mit Steckz. 2,8	25	175	<b>Duax</b> Bohrhammer P 28S
<b>KK 691</b>	6,4 x 10 x 24	KF Ring-Steckz. 6,3	33	174	<b>Philips</b> -Waschautomat
<b>KK 92</b>	6,4 x 10 x 25	KFB	38	120	<b>Vorwerk</b> -Bohner
<b>KK 382</b>	6,4 x 10 x 25	KFT	40	116	<b>Georgii-Kobold</b>
<b>KK 480</b>	6,4 x 10 x 25	KFB	40	120	<b>Haffner</b> Handoberfräse UH 45S <b>Metabo</b> Bohrhammer Bh 1130 S-B, Bh 1131 S
<b>KK 615*</b>	6,4 x 10 x 25	Bügel. iK Steckh. 4,8	40	187	<b>Hannig</b> Pumpe Aquella Gs 500
<b>KK 686</b>	6,4 x 10 x 25	Kabel, Steckh. gew. 4,8	20	187	<b>Miele</b> -Waschautomat
<b>KK 157</b>	6,4 x 10 x 26	KFB	35	120	<b>Römer</b> Säge u. Fräse ROF 9
<b>KK 287</b>	6,4 x 10 x 26	KFB	43	120	<b>Bauknecht</b> -Küchenmaschine AL/II KU3
<b>KK 682*</b>	6,4 x 10 x 26	Ri. iK Steckh. 2,8	26	148	<b>HILTI</b> Kombihammer TE 42/52, TP+HP 400, TE 52
<b>KK 685</b>	6,4 x 10 x 28	KF Steckz. 4,8	34	162	<b>Miele</b> -Waschautomat
<b>KK 760</b>	6,4 x 10 x 28	KF Steckz. 6,3	60	190	<b>Gardena</b> Pumpe
<b>KK 637</b>	6,4 x 10 x 32	KFT	38	116	<b>Progress</b> 83 S, 93 S, 103 S
<b>KK 740*</b>	6,4 x 10 x 40	KF Steckz. 4,8	40	162	<b>Miele</b> -Waschmaschine
<b>KK 778</b>	6,4 x 10 x 32/31	KFT m. Steckz. gew. 4,8	34	164 ähnl.	<b>Bosch</b> Industrie-Staubsauger GAS, <b>Starmix</b> Zyklon
<b>KK 782*</b>	6,4 x 11 x 21	KFB m. Steckz. 2,8	21	164	<b>Stihl</b> Kettensäge E14
<b>KK 695</b>	6,4 x 11 x 28	KFB	45	158	<b>WAP</b> Staubsauger <b>Gebälse-Motor</b>
<b>KK 689</b>	6,4 x 11 x 32	kompl. m. Halter	42		<b>Miele</b> -Waschmaschine <b>Miele</b> -Staubsauger S 217-S240
<b>KK 874</b>	6,4 x 11 x 32	Bakelitk., Kabel + lose Feder	50	173 ähnl.	<b>Miele</b>
<b>KK 759</b>	6,4 x 11,3 x 28	KFB	45	158	<b>Gebälse-Motor</b>
<b>KK 836</b>	6,4 x 12,5 x 15	K gew. Steckh. 4,8	17	160	<b>Mafell</b> KSP 85
<b>KK 524</b>	6,4 x 12,5 x 16	KS	25	132	<b>Bergin</b>
<b>KK 545</b>	6,4 x 12,5 x 18	Bü. KS	30	146	<b>Bosch</b> 0300, 0301
<b>KK 321</b>	6,4 x 12,5 x 19	Rille, KS	38	186	<b>Bosch</b> EW/UB 2J77 <b>Bosch</b> Handkreissäge PKS 65 <b>Bosch</b> EW/USJ 77/11, EW/USWJ 77/11
<b>KK 496*</b>	6,4 x 12,5 x 19	KFB	20	158	<b>AEG</b> Handkreissäge HK 190, HTK 200, HK 201
<b>KK 497</b>	6,4 x 12,5 x 19	Rille, seitl. KS	20	144	<b>Bosch</b> 1103, 1431 <b>Bosch</b> 1201, 1202, 1300, 1319

Bestell-Nr.	Abmessung mm	Ausführung	Feder-/Kabel-Länge mm	Bild	z.B. geeignet für (nicht alle Geräte aufgelistet)
<b>KK 604*</b>	6,4 x 12,5 x 19	Rille, KS	25	186	<b>Bosch</b> 1201, 1202, 1300 , 1319 ab 77 <b>Bosch</b> Bohrhammer 11201, 11202, 11203, 11204, 11209, 11214, GBH 7/45 DE, GBH 8/65 DCE, GBH 12/50, UBH 12/50 Schlaghammer 1302, 1305, USH 10
<b>KK 630</b>	6,4 x 12,5 x 19,5	Rille, KS	20	186	<b>Bergin</b> Winkelschleifer V 614
<b>KK 99</b>	6,4 x 12,5 x 20	abger. Rille, KÖ	30	140	<b>AEG</b>
<b>KK 189</b>	6,4 x 12,5 x 20	KFB	37	120	<b>Scintilla-Lesto</b> GES 95/28
<b>KK 322</b>	6,4 x 12,5 x 20	abger. iKS	30	141 isol.	<b>Duax</b> R 10/450, R 10/850, R 13/450, R 13/850, R 210, R213, R 215
<b>KK 484</b>	6,4 x 12,5 x 20	iKS	32	144	<b>AEG</b> Schmiedefeuergebläse SU 30, SUA 30
<b>KK 597E</b>	6,4 x 12,5 x 20	glatt	-	101	<b>Diverse</b>
<b>KK 340*</b>	6,4 x 12,5 x 21	KFB	25	120	<b>Fein</b> ASk 672, DSk 672, DDSk 672-1, DSke 672 <b>Striffler</b> Handoberfräse 6700, 6702 <b>Fein</b> MSf 672, 674, 678, 679, 3675 <b>Wacker</b> Hammer EHU 8Y 220
<b>KK 574*</b>	6,4 x 12,5 x 21	KF Spez. Bügel	20	155	<b>Fein</b> MSf 665
<b>KK 613*</b>	6,4 x 12,5 x 21	seitl. KS Feder	25	128	<b>AEG</b> Handkreissäge HK 50, 55, 65, 75, HKS 75a
<b>KK 633</b>	6,4 x 12,5 x 21	K. Steckh. 2,8	38	148	<b>AEG</b> WS 1400 S, WSA 1400 S
<b>KK 795*</b>	6,4 x 12,5 x 21	Rille, KS	30	186	<b>Bosch</b> GBM 16-2 E, GBM 23-2E
<b>KK 621*</b>	6,4 x 12,5 x 21,5	KFB	26	158 ähnl.	<b>Mafell</b> Handkreissäge MKS 65, 75, 85, 105, 125, X 72
<b>KK 653*</b>	6,4 x 12,5 x 21,5	KF Flachstecker 4,8	24	190	<b>Mafell</b> MKS 65-125, MKS 75-125 ab '83, ZK 115, ZS 330, LS 100, ZH 280
<b>KK 188*</b>	6,4 x 12,5 x 22	KF Winkel-T.	20	123	<b>Fein</b> MSf 676, MSf 76/20 <b>Metabo</b> 6167, 6189
<b>KK 739</b>	6,4 x 12,5 x 22	KF Steckz. 6,3	27	169	<b>ELU</b> Kappsäge TGS 170
<b>KK 595*</b>	6,4 x 12,5 x 22	Rille, KS	29	186	<b>Bosch</b> Schere 1508 <b>Bosch</b> Winkelschleifer PWS 6000, 0300, 0302, 1207, 14-180 <b>Bosch</b> UBH 4/26-2DS
<b>KK 873</b>	6,4 x 12,5 x 22	K-Steckh. gew. 4,8	35		<b>Bosch</b>
<b>KK 873AM</b>	6,4 x 12,5 x 22	K-Steckh. + Meldel., satzw. 4,8	35		<b>Bosch</b>
<b>KK 215</b>	6,4 x 12,5 x 22	KS	38	138	<b>Leo</b> Luftpumpe
<b>KK 631*</b>	6,4 x 12,5 x 22	Dachschr. KS	50	132	<b>Perles</b> HSW 73, 716
<b>KK 879*</b>	6,4 x 12,5 x 23	KFB m. Steckz. 4,8	28	159	<b>Hilti</b>
<b>KK 511*</b>	6,4 x 12,5 x 24	KFT	31	116	<b>AEG</b> BZ 22, BV 26, BV 32 <b>AEG</b> WPZ 450, WS 900, WSA 900, WS 1100, WSA 1700, WS 1700, WSA 170, WSB 1700, WSBA 1700
<b>KK 758*</b>	6,4 x 12,5 x 24	Rille, i K. gew. Steckh. 4,8	33	180	<b>Black &amp; Decker</b> Winkelschleifer BD 1820, 1825
<b>KK 142</b>	6,4 x 12,5 x 25	KFB	37	120	<b>AEG</b> UHB 15, UHB 23, 42 V
<b>KK 161</b>	6,4 x 12,5 x 25	KFB	38	120	<b>Scheer</b> HM 30, HM 800, FM, HM 600 <b>Boge</b> Kompressor SD 2
<b>KK 435</b>	6,4 x 12,5 x 25	KS	50	144	<b>AEG</b> Gleichstrommaschine
<b>KK 436</b>	6,4 x 12,5 x 25	iKS	50	134	<b>AEG</b> Gleichstrommaschine
<b>KK 657</b>	6,4 x 12,5 x 25	Rille, K. Steckh. 4,8	27	148	<b>Black &amp; Decker</b> Winkelschleifer DN 17 H2
<b>KK 190</b>	6,4 x 12,5 x 30/22	KFB	32	120	<b>AEG</b> Kurvenschere UKS 4,5/1, Knabber UKN 3,5 <b>AEG</b> UWS 1001, UWS 1200, UWP 1200, UStS 1200 <b>Grube u. Baier</b>
<b>KK 616*</b>	6,4 x 12,5 x 33	KFB, Steckz. 2,8	39	190	<b>ROVEX KSB</b> 5 E ab '78
<b>KK 831</b>	6,4 x 12,5 x 33,5/30	KF Steckz. 4,8	38	162	<b>AEG</b>
<b>KK 779</b>	6,4 x 12,5 x 36	KF Steckz. 2,8 kompl. m. Halter	40		<b>Quelle, AEG</b>
<b>KK 649*</b>	6,4 x 12,5 x 36/32,5	Schr. KF Steckz. 2,8	42	162 ähnl.	<b>AEG-Lavamat</b> 580, <b>Zanussi</b> <b>AEG</b> Staubsauger Vampyrette 5002 de Luxe <b>ROVEX KSB</b> 3 E, <b>Bulcraft</b> Hauspumpe
<b>KK 565</b>	6,4 x 13,5 x 16,5	KFB	24	120	<b>Makita</b> Handkreissäge SR 2100, 2300, 5100, 5800, 5900 BR, Zimmermannshobel 1805, Kettensäge 5014 B, B 5016 B Hand-Bandschleifer 9401 <b>Makita</b> Winkelschleifer 9607 NB, 9609 NBS
<b>KK 488</b>	6,4 x 14 x 22	Gummipl. KF Winkel-T.	22	123	<b>Metabo</b> 611167, 611670, 611690, 61169
<b>KK 145</b>	6,4 x 16 x 20	iKS	40	134	<b>AEG</b> GSSVI, GB 23
<b>KK 163</b>	6,4 x 16 x 20	Rille, KS	40	186	<b>Haffner</b> Fräse
<b>KK 781</b>	6,4 x 16 x 20	KFB	20	120	<b>Ridgid</b> Gewindeschneid-Masch. 700
<b>KK 830</b>	6,4 x 16 x 20	Rille, iKS	20	186	<b>Lenze</b>

Bestell-Nr.	Abmessung mm	Ausführung	Feder-/Kabel-Länge mm	Bild	z.B. geeignet für (nicht alle Geräte aufgelistet)
<b>KK 537*</b>	6,4 x 16 x 22,5	Rille, KS	31	186	<b>Bosch</b> Kettensäge 1535, Oberfräsen GOF 1700 E, 1600 <b>Bosch</b> 1321, 1322, 1323, 1323.4, 1324, 1325, 1326, 1331, 1332, 1333, 1333.2, 1335, 1339, 1339.1, 1341, 1342 <b>Black &amp; Decker</b> Winkelschleifer PAG 62 <b>Bosch</b> Hammer 11306, USH 27
<b>KK 344*</b>	6,4 x 16 x 24	KFB	30	120	<b>Duax</b> WS 180, WS 230 <b>Duax</b> Bohrhammer P 032, P 36, P 50 <b>DUAX</b> D23-II, D 32-II
<b>KK 677</b>	6,4x16/12,5x25/21/8	eins. abgesetzt, schräge L	-	101	<b>Baumüller</b>
<b>KK 640</b>	6,4 x 19 x 28	KFB	38	120	<b>Ridgid</b> Gewindeschneid-Maschine
<b>KK 725</b>	6,5 x 7,5 x 13,5	KF Hutteller	17	179	<b>Hitachi</b> Stichtsäge CS 65V, Oberfräse TR 6 <b>ATLAS-Copco</b> Mauernutfräse
<b>KK 724</b>	6,5 x 7,5 x 15	KFB	15	166	<b>Hitachi</b> D10 VD, DV 14 V, DH 50, DV20 V1 <b>Hitachi</b> Hobel F 30A
<b>KK 800</b>	6,5 x 9 x 17	Längsr. iK Steckh. 2,8	30	167	<b>Hitachi</b> WS C13yc
<b>KK 816</b>	6,5 x 13,5 x 18	KFB	19	120	<b>Makita</b> Hobel 1805/06 B, Säge 2414 B/K, 2708, Oberfräse 3600 BR + NB, 3612, Kettensäge 5012 B, 5014 B + NB, 5016 B + NB, 5100 BR, 5500 S, 5800 BR 5900 BR, Bandschleifer 9401/2 <b>Makita</b> 9607 HB + HBS + NB + NBS, 9609 HB + HBS, NB + NBS <b>Makita</b> HM 1200 B/K, 1300, 1400, HR 3850 B/K,
<b>KK 62</b>	7 x 7 x 18	KÖ	24	132	<b>Bauknecht</b> -Küchenmaschine Allzweck
<b>KK 849</b>	7 x 10,5 x 20	KFB	24	120	<b>ELU</b> MSS 810E, Diamant 1
<b>KK 726</b>	7 x 11 x 18,5	KF Hutteller	25	179	<b>Hitachi</b> Schlagbohrmaschine VTV 16 <b>UPAT</b> T 1738 DS1 <b>Hitachi</b> Oberfräse TR 8 <b>Hitachi Bohr- und Meißelhammer</b> DH28Y, DH38PC PB, 38YE, YB YF, YB1, YD, DH 40FR, MR, MA, SA, FA, MB, SR, FB, YB, DH42, H30PV, H41
<b>KK 688</b>	7 x 11 x 29	KF Steckz. 4,8	40	162	<b>Panasonic</b> 571 Staubsauger
<b>KK 494</b>	7 x 12 x 28	KFB	42	120	<b>Black &amp; Decker</b> SMEA/C
<b>KK 864*</b>	7 x 12,5 x 22	Rille, K Steckh. 4,8 Breit. Nut	34	148	<b>HILTI</b> TE 76
<b>KK 790*<b>M</b></b>	7 x 12,5 x 26	Rille, K Steckh. Meldel. 4,8/2,8	35	189	<b>HILTI</b> TE 74, 75, 704, 705, DD 100
<b>KK 727</b>	7 x 13 x 18,5	KF Hutteller	26	179	<b>Hitachi</b> Handhobel P 50, Bandschl. SB 110, Oberfräse TR 12 <b>Hitachi</b> Bohrhammer
<b>KK 696</b>	7 x 17 x 20	KFB	25	120	<b>Hitachi</b> Winkelschleifer PDM 180, PDM 230 L, G23U
<b>KK 775*</b>	7 x 18 x 17	KFB	22	120	<b>Makita</b> 9029 S
<b>KK 871B</b>	7,5 x 6 x 16	Kabel	25		
<b>KK 206</b>	8 rd x 30	Feder	65	108	<b>Mahlkönig, AEG, Krauss &amp; Reichert</b>
<b>KK 80</b>	8 rd/6,5 x 21	FNi KF Nippel	35	116	<b>AEG</b>
<b>KK 812B</b>	8 x 5 x 12	Rille, Kabel	25	173	<b>Dunker</b>
<b>KK 648B</b>	8 x 6,4 x 20	KS	35	144	<b>div.</b>
<b>KK 832B</b>	8 x 7 x 20	Kabel	40	173	<b>Lüfter</b>
<b>KK 805B</b>	8 x 8 x 20	Kabel	40	173	<b>Lüfter</b>
<b>KK 462</b>	8 x 8 x 25	KFT	35	116	<b>Weinpumpe</b>
<b>KK 81</b>	8 x 8 x 30	Feder	55	109	<b>Singer</b> <b>Progress</b> -Staubsauger <b>OME</b>
<b>KK 576</b>	8 x 10 x 16	K. Steckh. 2,8	35	148 ähnl.	<b>OSNA</b> Pumpe Flipper II
<b>KK 93</b>	8 x 10 x 20	iKS	40	134	<b>Elektroteile</b> Pumpenmotor <b>Schorch, Elektroteile</b>
<b>KK 212</b>	8 x 10 x 20	abger. isol.K. gem. paarw.	90	151	<b>Hövelmann</b>
<b>KK 419</b>	8 x 10 x 20	iKS	40	144	<b>Garbe Lahmeyer</b> Ladeumformer
<b>KK 618</b>	8 x 10 x 20	KFB	33	120	<b>Bergin</b> Winkelschleifer VW 815
<b>KK 421</b>	8 x 10 x 22	KS	40	138	<b>Kaiser</b>
<b>KK 477</b>	8 x 10 x 22	KFB	29	120	<b>Reich</b> Holz-Her Handkreissäge HKU 750 (274)
<b>KK 559</b>	8 x 10 x 22	KFB	38	120	<b>Scheer</b> KS 6
<b>KK 769</b>	8 x 10 x 23	KFB m. Steckz 4,8	25	169	<b>Reich</b> Holz-Her Bandschleifer 2424 VS
<b>KK 94</b>	8 x 10 x 24	KFB	43	120	<b>Georgii-Kobold</b> KEG 49
<b>KK 542</b>	8 x 10 x 24	KF Steckz. 6,3	31	122	<b>Bosch</b> 1554, 1555 <b>Reich</b> Holz-Her Handkreissäge 268, TSH 1790



Bestell-Nr.	Abmessung mm	Ausführung	Feder-/Kabel-Länge mm	Bild	z.B. geeignet für (nicht alle Geräte aufgelistet)
<b>KK 186</b>	8 x 10 x 25	KFB	45	120	<b>Flex</b> <b>Walz</b>
<b>KK 385</b>	8 x 10 x 25	iKS	45	134	<b>SSW</b> Kleinmotor
<b>KK 424</b>	8 x 10 x 25	KS	50	132	<b>Rh. E. M., Lloyd, Walz</b>
<b>KK 425</b>	8 x 10 x 25	KS paarw.	45	150	<b>Lloyd</b>
<b>KK 841</b>	8 x 10 x 25	Rille iK gew. Steckh. 4,8	45	160	<b>Lenze</b>
<b>KK 97</b>	8 x 12 x 20	KS	45	132	<b>Fakir X3S</b>
<b>KK 160</b>	8 x 12 x 25	KFT	35	116	<b>ELU</b> MOF 11, DK 160
<b>KK 432</b>	8 x 12 x 25	iKS	50	134	<b>Junghans u. Kolosche</b>
<b>KK 329</b>	8 x 12 x 30	KFB	40	120 ähnl.	<b>Liliput</b> Kettensäge
<b>KK 438</b>	8 x 12,5 x 16	KS	30	138	<b>Zentra</b>
<b>KK 143</b>	8 x 12,5 x 20	iKS	40	134	<b>Fein</b> AS 80, B 20, HSJ, S80
<b>KK 331</b>	8 x 12,5 x 20	iKS	48	138 ähnl.	<b>Scheer</b> MS 70, MS 80, MS 85 <b>Blitz</b>
<b>KK 341*</b>	8 x 12,5 x 20	KS	32	134	<b>Perles</b> HWS 56/6, HSW 56/8, HSW 596, 598
<b>KK 440</b>	8 x 12,5 x 20	iKS	40	144	<b>Schorch</b>
<b>KK 617*</b>	8 x 12,5 x 21	isol. K. Steckh. gew. 6,3	36	187	<b>Fein</b> Handkreissäge SSK 660, SSK 661 <b>Fein</b> MSf 662 S, MSf(a) 680 c+d, MSf(a) 666 c + d S, Msfa 666-12, Msfa 666 c-d BS, MSf 666 c+d, MSf 680 <b>Flex</b> LS 2506 BC, LS 2508 BC
<b>KK 824*</b>	8 x 12,5 x 23	K, gew. Steckh. 6,3	25	160	<b>Fein</b> WSB 25-230, WSB 200
<b>KK 441</b>	8 x 12,5 x 25	iKS	50	138	<b>Dietz</b> Lüfter-Einbaumotor, <b>Kaiser</b>
<b>KK 628*</b>	8 x 14 x 18	Rille, KS	30	186	<b>Metabo</b> KS 4346 S <b>Metabo</b> Winkelschleifer W 16230 X, W 19230 X, WE 24180 X, W 21230 + X, 21239 Quick + X, TR 23300, WE 24180 X, W 25180 + X, 25230 + X, P 14175, W 2023 + X, 2080 + X, W 20180 + X, 20187 Quick + X, 20230 + X, 20237 Quick + X, W 21180 + X, 21189 Quick + X, W 1980 + X, W 1923 + X, W 16230 + X, W 19178 + X + ... 1 + X, WE 24230 + X, W 14175, SN 14125, W 16167, W 16178 X, W 1917 + X, W 19230 + X, W 23180 + X, W 23230 + X
<b>KK 730*</b>	8 x 14 x 20	Rille, iK Steckh. 6,3	42	148	<b>AEG</b> WS + WSA + WSBA 2100 WS + WSA + WSBA 2300
<b>KK 515*</b>	8 x 14 x 21	KF Winkel-T	23	123	<b>Metabo</b> 6127, 6129, 61065, 610650
<b>KK 752</b>	8 x 14 x 22	Gummip. KF Winkel-T.	26	123	<b>Metabo</b> Tr 2636 S, 2636 S...1, 612650 S + B, 61265 S + B, 612680 S, 61268 S + con., W 611690..3, 61169..3, 611670..3, 61167..3, 611670..1, 611690..1, 61167..1, 61169..1
<b>KK 858</b>	8 x 14,5 x 20	Rille, KS	32	186	<b>Kango</b> Hammer 900K
<b>KK 475</b>	8 x 16 x 25	KFT	33	116	<b>Flex</b>
<b>KK 345*</b>	8 x 16 x 28	KFT	28	116	<b>AEG</b> Kettensäge KES 36, <b>Stihl</b> Kettensäge 1203 <b>Mafell</b> Kettensäge ZUK 300 <b>AEG</b> UWS 1400i, WS 2000, WS 2300, WSA 2000, WSA 2300, WSB 2000, WSB 2300, WSBA 2000, WSBA 2300
<b>KK 509</b>	8,8 x 19 x 30	KFB	40	120	<b>Ridgid</b> Gewindeschneid-Maschine Typ 535
<b>KK 84B</b>	9 x 6 x 25	KFB	55	120	<b>Electrolux</b> 12 Volt
<b>KK 833B</b>	9 x 8 x 20	Längsrille, Kabel	35	173	<b>Lüfter</b>
<b>KK 643</b>	9 x 12 x 24	KFB	32	120	<b>Steyr</b> Winkelschleifer KG 2300 W
<b>KK 875</b>	10 x 8 x 25/22	Rille, Kabel	60		
<b>KK 95</b>	10 x 10 x 25	isol. KS	37	134	<b>Electrostar</b> -Bohner GBA
<b>KK 427E</b>	10 x 10 x 25	iKS	45	134	<b>Lorenz</b>
<b>KK 427G</b>	10 x 10 x 25	iKS	45	134	<b>Lorenz</b>
<b>KK 428</b>	10 x 10 x 25	KS	50	134	<b>Kaiser</b> Stromwender
<b>KK 429</b>	10 x 10 x 25	KS	50	138	<b>Stützel</b> Gleichstromgen.
<b>KK 442</b>	10 x 12,5 x 20	iKS	40	134	<b>Lorenz</b>
<b>KK 443</b>	10 x 12,5 x 20	abger. KS	38	141	<b>Blocher</b> Erregermaschine
<b>KK 444</b>	10 x 12,5 x 20	KS	40	140	<b>Garbe Lahmeyer</b> Ladeumformer
<b>KK 410B</b>	10 x 5 x 20	glatt, rechteckig	-	101	<b>Tornado</b>
<b>KK 413B</b>	10 x 6,4 x 12/10	glatt	-	101	<b>Tornado</b>

Bestell-Nr.	Abmessung mm	Ausführung	Feder-/Kabel-Länge mm	Bild	z.B. geeignet für (nicht alle Geräte aufgelistet)
<b>KK 414B</b>	10 x 6,4 x 15	KFT	25	116	<b>Schorch</b>
<b>KK 348B</b>	10 x 6,4 x 16	iKS	25	134	<b>Lorenz</b> Gebläsemotor
<b>KK 159B</b>	10 x 6,4 x 18	KFB	31	120	<b>Dr. Horn</b>
<b>KK 416B</b>	10 x 6,4 x 22	iKS	35	134	<b>Elektor</b>
<b>KK 92B</b>	10 x 6,4 x 25	KFB	38	120	<b>AEG</b>
<b>KK 421B</b>	10 x 8 x 22	KS	40	138	<b>Kaiser</b>
<b>KK 422B</b>	10 x 8 x 22	iKS	40	134	<b>Brändle &amp; Geiger</b>
<b>KK 433B</b>	12 x 12 x 16	KS	30	138	<b>Stephan</b>
<b>KK 436B</b>	12,5 x 6,4 x 25	iKS	50	134	<b>AEG</b>
<b>KK 99B</b>	12,5 x 6,4 x 29	abger. Rille, KÖ	30	140	<b>AEG</b>

Bestell-Nr.	Abmessung mm	Ausführung	Feder-/Kabel-Länge mm	Bild	geeignet für
<b>Haartrockner, Rasierer, Haarschneidemaschinen</b>					
<b>KK 546</b>	2,4 x 2,4 x 10	Rille, Kabel	17	188	<b>Remington-Rasierer</b>
<b>KK 26</b>	2,6 x 4 x 9	glatt, rechteckig	-	101	<b>Philips-Rasierer</b>
<b>KK 219</b>	3 x 4 x 9	Feder	16	109	<b>Aesculap-Haarschneidemaschine, Forflex, Müholos</b>
<b>KK 25</b>	4 rd x 15	Feder	20	107	<b>Sanitas-Heißluftdusche, Fön</b>
<b>KK 217</b>	4 rd x 20	Feder	30	107	<b>Fön-Heißluftdusche</b>
<b>KK 566</b>	4 x 5 x 11	KFB	16	120	<b>Komag-Schermaschine EMG 350</b>
<b>KK 195</b>	5 rd x 20	Feder	28	107	<b>Müholos-Haartrockner, Erich&amp;Grätz-Heißluftdusche</b>
<b>KK 280</b>	5 x 5 x 10	glatt, rechteckig	-	101	<b>Moulinex-Haartrockner</b>
<b>KK 34</b>	5 x 5 x 20	Feder	34	109	<b>Rowa-Haarschneidemaschine</b>
<b>KK 231</b>	5 x 6 x 25	Feder	38	109	<b>Ondal-Trockenhaube</b>
<b>KK 122</b>	5 x 8 x 23	KFB	35	120	<b>SSW-Trockenhaube</b>
<b>KK 39</b>	5,5 x 5,5 x 24	Feder	45	109	<b>Aesculap-Haarschneidemaschine</b>
<b>KK 228</b>	6 rd x 20	Feder	33	107	<b>Aesculap-Haarschneidemaschine, Gnom</b>
<b>KK 58</b>	6,4 x 6,4 x 19	Feder	35	109	<b>SSW-Haarschneidemaschine</b>
<b>KK 22*</b>	6,4 x 8 x 25	Feder	50	109	<b>Baege-, Wella-, Ondal-Trockenhaube</b>
<b>Nähmotoren</b>					
<b>KK 98</b>	3 x 12,5 x 20	KFB	34	120	<b>Georgii-Kobold KNW 44, 54/84, 63/64</b>
<b>KK 28</b>	4 x 4 x 12,5	KFB	15	120	<b>PFAFF</b>
<b>KK 29</b>	4 x 4 x 20	Feder	35	109	<b>Mundlos, PFAFF, Singer, Ultra</b>
<b>KK 239</b>	4 x 5 x 15	Feder	34	109	<b>Avog, Elite PE 260, PE 371</b>
<b>KK 31</b>	4 x 5 x 15	KFT	17	116	<b>Quick</b>
<b>KK 240</b>	4 x 5 x 15	KFB	17	120	<b>PFAFF KU52, Efka U49, Elite EH3</b>
<b>KK 43</b>	4,5 x 6 x 20	Feder	36	109	<b>Georgii-Kobold, Krauss u. Reichert</b>
<b>KK 247</b>	4,5 x 9 x 20	KFT	30	116	<b>Quick</b>
<b>KK 32</b>	5 x 5 x 15	KFB	20	120	<b>Quick, Gefeg U600, U638, U6038, Georgii-Kobold</b>
<b>KK 34</b>	5 x 5 x 20	Feder	34	109	<b>Quick UM100, Frankl u. Kirchner U49</b>
<b>KK 67</b>	5 x 8 x 22	KFB	34	120	<b>WEG ZWL 645, ZN</b>
<b>KK 72</b>	5 x 8 x 25	Feder	45	109	<b>Singer</b>
<b>KK 241</b>	6 x 6 x 21	KFT	35	116	<b>Kobold II u. III, Singer</b>
<b>KK 52</b>	6 x 6 x 24	KFB	30	120	<b>Krauss u. Reichert Kuris</b>
<b>KK 83</b>	6 x 9 x 20	KFB	30	120	<b>Quick</b>
<b>KK 246</b>	6,4 x 8 x 20	KS	36	138	<b>Frankl u. Kirchner Perfekt 46</b>
<b>KK 77</b>	6,4 x 8 x 22	KFB	33	120	<b>Frankl u. Kirchner</b>
<b>KK 81</b>	8 x 8 x 30	Feder	55	109	<b>Singer</b>
<b>KK 94</b>	8 x 10 x 24	KFB	43	120	<b>Georgii-Kobold KEG 49</b>
<b>Waschmaschinen, Wäscheschleuder</b>					
<b>KK 69</b>	5 x 8 x 23	KFB 2 Rillen	32	120	<b>Miele-Schleuder</b>
<b>KK 70</b>	5 x 8 x 24	KFB	34	120	<b>ZET-Schleuder U 150</b>
<b>KK 72</b>	5 x 8 x 25	Feder	45	109	<b>Electrolux-Waschmaschine</b>
<b>KK 250</b>	5 x 10 x 28	KFB	37	120	<b>Miele-Schleuder Standard</b>
<b>KK 820</b>	5 x 12,5 x 36	Schrägen, KF Steckz. 4,8	50	162	<b>AEG-Waschmaschine, Waschmaschine "SOLE"</b>
<b>KK 735</b>	5 x 12,5 x 32/30	Schrägen, Kabel	65	183	<b>Constructa-Waschmaschine, Siemens</b>
<b>KK 827</b>	5 x 12,5 x 32/30	iK Spez. Stecker	40	182	<b>Siemens</b>
<b>KK 719</b>	5 x 12,5 x 35/32,5	Schrägen, KF Steckz. 2,8	41	162	<b>AEG-Waschmaschine</b>
<b>KK 796</b>	5 x 13,5 x 32	Schrägen, Kabel	50	183	<b>Constructa Waschmaschine</b>
<b>KK 843A</b>	(2 x 2,5) x 13,6 x 32	Schr. K kompl. mit Halter	49		<b>Constructa</b>
<b>KK 736</b>	5 x 15 x 27/24,5	KFT mit Steckz. 4,8	32	170	<b>Miele-Waschmaschine</b>
<b>KK 863</b>	5 x 15 x 30	KF Steckh. 4,8 In Ms-Hülse*	70		<b>Miele</b>
		Lauffläche 70° abgeschrägt			
<b>KK 716</b>	5,4 x 12,8 x 24,5/20	Schrä. K Steckh. 6,3 + Steckz.	45	160 ähnl.	<b>Hoover-Waschmaschine</b>
<b>KK 51</b>	6 x 6 x 20	KFT	24	116	<b>Scharpf-Schleuder U 12</b>
<b>KK 464</b>	6 x 6 x 20	KFT	31	116	<b>Scharpf-Schleuder U 15 (6015)</b>
<b>KK 245</b>	6,4 x 8 x 20	KFB	30	120	<b>Schaede-Waschm., AEG-Schleuder</b>
<b>KK 794</b>	6,4 x 8 x 22/18	beids. Schräge, Kabel	35	183	<b>Siemens</b>
<b>KK 702</b>	6,4 x 8 x 22/21	Schräge, Kabel, Steckh. 4,8	60	183	<b>Siemens-Waschautomat, Constructa-Waschmaschine</b>
<b>KK 645</b>	6,4 x 10 x 20	Rille, Kabel, Steckh. gew. 4,8	32	187	<b>Miele-Waschautomat</b>
<b>KK 691</b>	6,4 x 10 x 24	KF Ring-Steckz. 6,3	33	174	<b>Philips-Waschautomat</b>
<b>KK 686</b>	6,4 x 10 x 25	Kabel, Steckh. gew. 4,8	20	187	<b>Miele-Waschautomat</b>
<b>KK 685</b>	6,4 x 10 x 28	KF Steckz. 4,8	34	162	<b>Miele-Waschautomat</b>
<b>KK 740*</b>	6,4 x 10 x 40	KF Steckz. 4,8	40	162	<b>Miele-Waschmaschine</b>
<b>KK 689</b>	6,4 x 11 x 32	kompl. mit Halter	42		<b>Miele-Waschmaschine</b>

Bestell-Nr.	Abmessung mm	Ausführung	Feder-/Kabel-Länge mm	Bild	geeignet für
<b>KK 874</b>	6,4 x 11 x 32	Kabel, lose Feder	50	173 ähnl.	<b>Miele</b> -Waschmaschine
<b>KK 831</b>	6,4 x 12,5 x 33,5/30	KF Steckz. 4,8	38	162	<b>AEG</b>
<b>KK 649*</b>	6,4 x 12,5 x 36/32,5	Schr. KF Steckz. 2,8	42	162	<b>AEG</b> -Lavamat 580, <b>Zanussi</b>
<b>KK 779</b>	6,4 x 12,5 x 36	KF Steckz. 2,8 kompl. m. Halter	40		<b>Quelle, AEG</b>
<b>Staubsauger, Bohnermaschinen</b>					
<b>KK 82</b>	4 x 9 x 24	KFB	32	120	<b>Columbus</b> -Bohner u. - Staubsauger
<b>KK 36</b>	4,5 x 5,5 x 15	Feder	25	109	<b>Vorwerk</b> -Kobold
<b>KK 690</b>	4,5 x 5,5 x 17	Feder	44	109	<b>Vorwerk</b>
<b>KK 257</b>	4,5 x 5,5 x 18	KFT	27	116	<b>Vorwerk</b> -KoboldS, Mod. 52-53
<b>KK 42</b>	4,5 x 6 x 20	KFB	28	120	<b>AEG</b> -Vampyr-Simplex
<b>KK 33</b>	5 x 5 x 18	KFB	24	120	<b>AEG</b> -Vampyrette alt
<b>KK 34</b>	5 x 5 x 20	Feder	34	109	<b>Elektro-Ilka; Munack</b>
<b>KK 35</b>	5 x 5 x 23	KFT	30	116	<b>AEG</b> -Vampyr 300
<b>KK 46</b>	5 x 6 x 15	Feder	35	109	<b>SSW</b> -Protos Vst 180 u.181,Rapid Vst 90 u.91-
<b>KK 48</b>	5 x 6 x 19	KFB	32	120	<b>SSW</b> -Rapid VSt99
<b>KK 114</b>	5 x 6,4 x 17	KFB	23	120	<b>AEG</b> -Vampyrette A neu, Polyrette
<b>KK 57</b>	5 x 6,4 x 19	KFB	37	120	<b>SSW</b> -Rapid VSt 101, VSt 201
<b>KK 263</b>	5 x 6,4 x 25	KFT	30	116	<b>Vorwerk</b> -Kobold 1 H
<b>KK 64</b>	5 x 7,5 x 21	Feder	45	109	<b>Miele</b>
<b>KK 265</b>	5 x 8 x 14	KS	18	144	<b>SSW</b> -Staubsauger A 40/30
<b>KK 68</b>	5 x 8 x 20	KFB	34	120	<b>Electrostar</b> -Bohner GB 3400, BLS, GBA 3480, B16 <b>Philips</b> -Staubsauger HA 2701/10
<b>KK 513</b>	5 x 8 x 20	KFT	27	116	<b>AEG</b> -Vampyrette 2000
<b>KK 472</b>	5 x 8 x 20	KF Spez. Teller	22	122 ähnl.	<b>Electrostar</b> -Staubsauger
<b>KK 69</b>	5 x 8 x 23	KFB 2 Rillen	32	120	<b>Miele</b> -Staubs. Juwel, MU55 u. 56, Modell A
<b>KK 122</b>	5 x 8 x 23	KFB	35	120	<b>SSW</b> -Staubsauger Super VSt 186
<b>KK 70</b>	5 x 8 x 24	KFB	34	120	<b>SSW</b> -VB 50, BSM 100
<b>KK 72</b>	5 x 8 x 25	Feder	45	109	<b>SSW</b> -Staubsauger Standard
<b>KK 71</b>	5 x 8 x 25	KFT	28	116	<b>Vorwerk</b> -Kobold 4 H
<b>KK 87</b>	5 x 10 x 16	KS	26	144	<b>SSW</b> -Staubsauger A 5055, A 62
<b>KK 250</b>	5 x 10 x 28	KFB	37	120	<b>Miele</b> Präsident
<b>KK 572</b>	5 x 12,5 x 32	KFT	38	116	<b>AEG</b> Vampyrette 2002 L
<b>KK 39</b>	5,5 x 5,5 x 24	Feder	50	109	<b>Electrolux</b>
<b>KK 592</b>	6 x 6 x 20	glatt	-	101	<b>Famulus</b> -Staubsauger
<b>KK 49</b>	6 x 6 x 20	Feder	46	109	<b>Monopol, Rekord, Express</b>
<b>KK 258</b>	6 x 6 x 21	Feder	45	109	<b>Progress</b> , Nova Plastic Minor G, S, S1, 10, Minorette, Nova G/Plastic, PMS-E Univac, P110, P 250, Minor Super F
<b>KK 259</b>	6 x 6 x 21	KFB	33	120	<b>Electrostar, Progress</b> Record 313 , Super FP7-E/F, P8-E/F, P50-E; <b>SSW</b> VSt60
<b>KK 260</b>	6 x 6 x 21	KFT	35	116	<b>Progress</b> 7F, 8F, Baby 1H
<b>KK 170</b>	6 x 6 x 23	KFT	29	117	<b>Columbus</b> -Staubsauger, <b>Fakir-, Ideal</b> -Bohner
<b>KK 53</b>	6 x 6 x 25	Feder	45	109	<b>Fakir</b> -Bohner, <b>Sachsenwerk</b> -Staubsauger
<b>KK 54</b>	6 x 6 x 25	KFT	34	116	<b>Columbus</b> -Bohner 11c
<b>KK 56</b>	6 x 6 x 30	KFT	42	116	<b>Electrolux</b> -Staubsauger, <b>Monopol</b> -Spezial
<b>KK 264</b>	6 x 7 x 20	KFT	27	116	<b>Nilfisk</b>
<b>KK 61</b>	6 x 7 x 26	KFT	38	116	<b>Nilfisk</b>
<b>KK 73</b>	6 x 8 x 22	KÖ	32	132	<b>Fakir</b> -Bohner 5
<b>KK 74</b>	6 x 8 x 25	KFT	37	116	<b>Dandy</b> -Bohner
<b>KK 84</b>	6 x 9 x 25	KFB	55	120	<b>Electrolux</b> Type 12, 25,1128, Z25
<b>KK 501</b>	6 x 9 x 28	KFT	42	116	<b>Progress</b> -Super 70 70d, 75, 80, 80 TK, 90, 90 TK, Mercedes TK, 91 T
<b>KK 274</b>	6 x 10 x 24	isol. KS	35	132	<b>Georgii-Kobold</b> Bohner
<b>KK 275</b>	6 x 10 x 32	KFB	36	120	<b>Nilfisk</b> -Staubsauger
<b>KK 806</b>	6 x 10 x 37	KF Steckh. Kunst.-Kappe	52	185	<b>Nilfisk</b> -Staubsauger GA 70
<b>KK 96</b>	6 x 12 x 24	KFB	38	120	<b>Columbus</b> -Bohner u. - Staubsauger
<b>KK 538</b>	6,3 x 7,9 x 20	Kopf	-	109	<b>Hoover</b> -Staubsauger
<b>KK 539</b>	6,3 x 9,5 x 22	Kopf verk.	-	109	<b>Hoover</b> -Staubsauger
<b>KK 535</b>	6,3 x 9,5 x 25	KFT	40	116	<b>Hoover</b> -Klopfsauger Typ 652 A
<b>KK 649*</b>	6,4 x 12,5 x 36/32,5	Schr. KF Steckzunge 2,8	42	162	<b>AEG</b> Staubsauger Vampyrette 5002 de Luxe
<b>KK 58</b>	6,4 x 6,4 x 19	Feder	35	109	<b>SSW</b> -Protos
<b>KK 59</b>	6,4 x 6,4 x 21	KFT	22	116	<b>Linke</b> -Saugling
<b>KK 502</b>	6,4 x 7,5 x 21	KFT	34	116	<b>Progress</b> Minor 20 GT, GTel, GT plus, T, TS, TSL, TS + TSL plus, Record 40,50,314, Super 7
<b>KK 245</b>	6,4 x 8 x 20	KFB	30	120	<b>Elektro-As; Fakir</b> Wabo 31
<b>KK 503</b>	6,4 x 8 x 20	KFB	38	120	<b>SSW</b> -VU 110

Bestell-Nr.	Abmessung mm	Ausführung	Feder-/Kabel-Länge mm	Bild	geeignet für
<b>KK 266</b>	6,4 x 8 x 22	KS	26	132	<b>Fakir</b> -Bohner 3 SL
<b>KK 580</b>	6,4 x 8 x 22	KFB	30	120	<b>Fakir</b> -Staubsauger 500, <b>Nilco</b> -Kehrmaschine
<b>KK 268</b>	6,4 x 8 x 33	KFB	48	120	<b>SSW</b> -Staubs. VS 26, VSt 302 + 401, VS 2501
<b>KK 267</b>	6,4 x 8 x 24	KF Spez. T.	29	122 ähnl.	<b>Progress Super 50/550 G</b>
<b>KK 797</b>	6,4 x 8 x 25/24	Schräge, KF T m. Steckz. 4,8	29	172	<b>Starmix</b> Zyklon
<b>KK 577</b>	6,4 x 8 x 26	KFT	45	116	<b>PROGRESS</b> -Staubsauger SF 1, 500 W
<b>KK 79</b>	6,4 x 8 x 28	KFB	40	120	<b>AEG</b> -Vampyr
<b>KK 624</b>	6,4 x 8 x 29	KF Steckz. 4,8	33	159	<b>Electrostar</b> -Staubsauger SG2
<b>KK 92</b>	6,4 x 10 x 25	KFB	38	120	<b>Vorwerk</b> -Bohner
<b>KK 637</b>	6,4 x 10 x 32	KFT	38	116	<b>Progress 83 S, 93 S, 103 S</b>
<b>KK 778</b>	6,4 x 10 x 32/31	KFT mit Steckz. gew. 4,8	34	164 ähnl.	<b>Bosch</b> Industrie-Staubsauger GAS, <b>Starmix</b> Zyklon
<b>KK 695</b>	6,4 x 11 x 28	KFB	45	158	<b>WAP</b> Staubsauger
<b>KK 689</b>	6,4 x 11 x 32	kompl. mit Halter	42		<b>Miele</b> -Staubsauger S 217-S240
<b>KK 688</b>	7 x 11 x 29	KF Steckz. 4,8	40	162	<b>Panasonic</b> 571 Staubsauger
<b>KK 81</b>	8 x 8 x 30	Feder	55	109	<b>Progress</b> -Staubsauger
<b>KK 97</b>	8 x 12 x 20	KS	45	132	<b>Fakir</b> X3S
<b>KK 95</b>	10 x 10 x 25	isol. KS	37	134	<b>Electrostar</b> -Bohner GBA

### Küchenmaschinen, Entsafter, Mixer, Kaffeemühlen

<b>KK 27</b>	4 x 4 x 10	Feder	24	109	<b>Onko-, Kress-, Spahr-Exakt</b> -Kaffeemaschinen
<b>KK 276</b>	4 x 4 x 15	Feder	25	109	<b>Wigorex</b>
<b>KK 485</b>	4 x 5 x 12	Feder	30	109	<b>Stube</b> -Kaffeemühle, <b>Wigorex II</b>
<b>KK 278</b>	4 x 5 x 9	KFT	15	116	<b>Krups</b> -Mixer, -Kaffeemühle D7 u. Dorette
<b>KK 40</b>	4 x 6 x 20	Feder	32	109	<b>Zeuschel</b> -Kaffeemühle
<b>KK 194</b>	4,5 x 4,5 x 15	Feder	22	109	<b>Rotel</b> -Kaffeemühle
<b>KK 280</b>	5 x 5 x 10	glatt	-	101	<b>SSW</b> -Kaffeemühle
<b>KK 105</b>	5 x 5 x 12	Feder	36	109	<b>Stube</b> -Kaffeemühle
<b>KK 109</b>	5 x 6 x 15	Feder	40	109	<b>Krups</b> -3Mix
<b>KK 281</b>	5 x 6 x 21	Feder	40	109	<b>Groschopp-, Westfalia-, AWEI-, Arendt</b> -Milchzentrif.
<b>KK 282</b>	5 x 6,4 x 15	Rille, seithl. KS	30	140	<b>Elka</b> -Kaffeemühle
<b>KK 114</b>	5 x 6,4 x 17	KFB	23	120	<b>AEG</b> -Kaffeemühle
<b>KK 283</b>	5 x 8 x 20	KF Spez. Bügel	27	122	<b>Braun</b> -Küchenmaschine, Mixer
<b>KK 284</b>	5 x 8 x 25	KFT	37	116	<b>SSW-Protos</b> -Küchenmaschine HKM
<b>KK 134</b>	5 x 10 x 25	KFB	28	120	<b>AEG</b> -Mixer, Küchenmaschine Mot U 9540 spez.
<b>KK 111</b>	6 x 6 x 17	KFT	22	116	<b>Favorite</b> -Kaffeemühle
<b>KK 51</b>	6 x 6 x 20	KFT	24	116	<b>Braun</b> -Multimix
<b>KK 49</b>	6 x 6 x 20	Feder	46	109	<b>Progress</b> Küchen-Boy
<b>KK 112</b>	6 x 6 x 25	KFT	35	116	<b>Bosch</b> -Küchenmaschine
<b>KK 75</b>	6,4 x 8 x 20	KFB	32	120	<b>Electrostar</b> -Starmix MX 420, MX 500, MX 3
<b>KK 245</b>	6,4 x 8 x 20	KFB	30	132	<b>Elektro-AS, Turmix</b> -Master
<b>KK 77</b>	6,4 x 8 x 22	KFB	33	120	<b>Bresges-Vorax</b> -Mixer 2000
<b>KK 78</b>	6,4 x 8 x 24	KF Spez.-Teller	34	122	<b>Paul</b> -Küchenmaschine Mixi 2000, <b>BBC</b> -Vitamix
<b>KK 79</b>	6,4 x 8 x 28	KFB	40	120	<b>Paul</b> -Küchenmaschine
<b>KK 287</b>	6,4 x 10 x 26	KFB	43	120	<b>Bauknecht</b> -Küchenmaschine AL/II KU3
<b>KK 62</b>	7 x 7 x 18	KÖ	24	132	<b>Bauknecht</b> -Küchenmaschine Allzweck
<b>KK 206</b>	8 rd x 30	Feder	65	108	<b>Mahlkönig</b>

### Bohrmaschinen, Schrauber, Schlagbohrer, Gewindeschneider, Knabber, Blech- u. Heckenscheren

<b>KK 288</b>	4 x 5 x 11,5	K V-Bügel	23		<b>Bosch, Biax</b> -Schrauber u. HB 35
<b>KK 556</b>	4 x 5 x 12	Rille, KS	25	180	<b>Metabo</b> -Schrauber 6355
<b>KK 104</b>	4 x 5 x 15	KFT	16	116	<b>Bosch</b> EW/UALA, EW/URJ54, EW/UBJ 54/19, EW/URJ 54/19
<b>KK 605</b>	4 x 5 x 8,5	iKS	17	134	<b>Fein</b> ASb 715, ASsd 715-1
<b>KK 107</b>	4 x 6 x 14	KFT	20	116	<b>Fein</b> ASz 40, ASy 42, ASz 31, ASs 40, ASs 43-2 ASs 43-3, ASz 43, ASh 43-1, RSs 43, QSz 43b
<b>KK 168</b>	4 x 6 x 18	KFB	22	120	<b>Flex</b> -Blechknabber DK 220, Schere DP 220
<b>KK 520</b>	4 x 6,4 x 13	KFB	15	158	<b>AEG</b> SB 1-190, FB 8, Ks, Blechschere FK 2
<b>KK 119</b>	4 x 8 x 20	K Flach-F, V-Bügel	29	120 ähnl.	<b>Duax</b> ZL 8, ZS 8, ZSS 8-II, DL 6-II, DS 6-II, DL 8-II, DL 10-II
<b>KK 289</b>	4,5 x 5 x 12/9,5	Schräge, Rille, iKS	21	186	<b>Scintilla-Lesto</b> -Schere GEG 1
<b>KK 533</b>	4,5 x 5 x 15/12,5	Schräge, Rille, seithl. KS	18	140	<b>Bosch</b> -Nager 1529, Schere 1500, <b>Lesto</b> -Knabber Bohrmaschine GWB 40
<b>KK 632</b>	4,7 x 6,3 x 16	Feder lose	33	109	<b>Skil</b> 1422 H, 1437 H, 1472, 1473, 1474, 1491, 1492, 1497 H
<b>KK 693</b>	4,7 x 6,3 x 16	KFB mit Steckz. 4,8	21	164	<b>Skil</b> 1539 H2, 6043 8H1
<b>KK 579</b>	5 x 5 x 12	glatt	-	101	<b>Fein</b> ASy 630, ASz 630, DS 630
<b>KK 525</b>	5 x 5 x 12	KFB	12	158	<b>Flex</b> -Knabber ZK 115, Schere ZP 125
<b>KK 290</b>	5 x 5 x 15	KFB	16	120	<b>AEG</b> UEFB 2



Bestell-Nr.	Abmessung mm	Ausführung	Feder-/Kabel-Länge mm	Bild	geeignet für
<b>KK 106</b>	5 x 5 x 15	KFT	21	116	<b>AEG</b> UFB/2, UEF, USZ II
<b>KK 108</b>	5 x 6 x 10	KS	17	144	<b>Upat-Plus 108, Metabo 750</b>
<b>KK 292</b>	5 x 6 x 12	KFT	16	116	<b>Metabo</b>
<b>KK 587</b>	5 x 6 x 14	KFB	20	120	<b>Perles</b> Handbohrmaschine HB 35
<b>KK 110</b>	5 x 6 x 20	KFB	30	120	<b>Metabo</b> 7606 + B + el
<b>KK 672</b>	5 x 6,4 x 12	KF Steckz. 2,8	17	190	<b>Metabo</b> Bohrm. 350/2, Schlagbohrm. SB 400/25 S
<b>KK 487</b>	5 x 6,4 x 13	isol. KS	50	134	<b>Fein</b> Blechsch. QSz 636-1/2, Knabber RSs 636-1-3, ASz 636-4
<b>KK 729</b>	5 x 6,4 x 14	Ri. K. Steckh. 2,8	18	178	<b>Metabo</b> SBE 420/2 S R+L, BE 380 R+L, B 480 S, B 481S, B 510/2S, SBE 380S-R+L, SBE 420/2S R+L, SB 510/2S, SE 4420 R+L, SE 4430 R+L, SE 4431 R+L, SE 4450 R+L
<b>KK 296</b>	5 x 6,4 x 15	KF Winkel-T	15	123	<b>Fein</b> ASb 346
<b>KK 113</b>	5 x 6,4 x 15	KFB	20	120	<b>Fein</b> ASy 41a u. b, ASz 45, AS 45, ASq 45, DS 45-1, DS 45-1-Co 4, ASk 45-Co 0, ASs 45, ASs-45-1, ASs 646, ASg 45, ASg 646, ASsd 646, QSz 646, RSs 646, RSs 646-1
					<b>AEG</b> UJR 8g, UJR 6g, <b>SSW</b> EN 603, EZ 603
<b>KK 298</b>	5 x 6,4 x 16/11	KF Winkel-T gebogen	24	126	<b>Fein</b> ASK + e 636, ASs 636, ASy 636, ASz 636, ASz 636, DS 636, DSKe 636, ASg 636, ASs 636, ASse 636-2b +8b
<b>KK 114</b>	5 x 6,4 x 17	KFB	23	120	<b>AEG</b> UEBK 4; <b>Impex, Tox, Fein</b> SR 50
<b>KK 115</b>	5 x 6,4 x 21	KFT	28	116	<b>AEG</b> URB 4, URB 8, USS, URB 6 Spez. a.
<b>KK 673</b>	5 x 8 x 9,5	KFB	14	120	<b>Makita</b> Schlagschrauber 6905 B, Winkelbohrer DA 3000 R, Blechschere JS 1650
<b>KK 675</b>	5 x 8 x 9,5	KFB	12	158	<b>Makita</b> Bohrmasch. DP 4700, Electronic-Schrauber 600 R, 6510 LVR, 6800/6801 DBV, 6802 BV
<b>KK 814</b>	5 x 8 x 11	KFB 4-fach	12	120 ähnl.	<b>Makita</b> 6000 RL/R, 6010 BVR, 6510 LVR, 6800/1 DBV 6802 BV, 6805 BV, DP 4700
<b>KK 857</b>	5 x 8 x 12	KFB seitl. Nuten	12	120	<b>Einhell</b> Heckenschere EHS 500
<b>KK 815</b>	5 x 8 x 12,5	KFB	12	120	<b>Makita</b> Schrauber 6905 B, Bohrmaschine DA 3000/R Blechschere JS 1600 + 1650 + 1660 + 1670
<b>KK 622</b>	5 x 8 x 13,5	KFB	18	158	<b>Makita</b> Bohrmasch. 6300-4, 6013 B + BO/BR, 8419 B
<b>KK 865</b>	5 x 8 x 14	KF U-B., schmals.Nuten	18	158	<b>Bosch</b> Schlagbohrmaschine GSB 1800-2 RE, 18-2 RE PSB 500 RE, 570 RE, 600 RE, 750-2 RE, <b>2 604 321 930</b>
<b>KK 771*</b>	5 x 8 x 14	Nute, iK Spez. Steckz. 2,8	36	177	<b>Fein</b> DSeu 638 Kin.
<b>KK 787*</b>	5 x 8 x 14	Laufnute, iK Steckh. voll isol. 2,8	40	167	<b>Fein</b> FSN 400 E, AstLxe 636-5 u. 638-4
<b>KK 811*</b>	5 x 8 x 15	KFB 4-fach	19	120	<b>Makita</b> JR 300V, UH500, 8419B-2
<b>KK 306</b>	5 x 8 x 15	KFB	19	120	<b>AEG</b> UR6i, UR 8i, UR8Li, UZR 8i, UGR 8i, USB 12i, USS4,5i, KSS 4i, UR 86i
<b>KK 656</b>	5 x 8 x 15	Rille, K Steckh. 2,8	24	167	<b>AEG</b> Heckenschere HES 50,65
<b>KK 609*</b>	5 x 8 x 15	K. Steckh. 2,8	25	181	<b>Bosch</b> Scheren 1506.1, Nager 1530.1 GNA 3.2 Bohrm. GBM 6E, GBM 10 + E + 2, GBM 10 RE, GBM 10-2RE, 1126.0 + . 7, 1159.7 Schrauber 1436.7, GSR 6-16 TE, GSR 8-6 KE Schlagbohrm.GSB 18-2E + RE, (GSB 20-2E+RE+RET) löschen= KK 642
<b>KK 684*</b>	5 x 8 x 15	KFT	19	116	<b>Bosch</b> CSB 750-2E
<b>KK 642</b>	5 x 8 x 16	KFT	15	116	<b>Bosch</b> Bohrmasch. 1121, 1125, 1126, 1127, 1128, 1158,1159, 1164, 1194 Schlagbohrm. 1180, 1181, 1182, 1198, 1199, 1125.7, CSB 650/2R + L + 700-2 RLT, CSB 850/2 RET, CSB 470 RLE + 800-2 RLE, 1000 2 RET, GSB 18 + 20-2 E+RE+RET, OSB 550 RE+RP, PSB 5-13 RE GBM 13/2 RE Schrauber 1411, 1415, 1416, 1418, 1423, 1436, 1462
<b>KK 744</b>	5 x 8 x 16	KFB	14	158	<b>AEG</b> SBE 15R, SB2-16N, SBE 520R, SBE 650R, SB2-600, SB2E 600R, SB2E 650 R + RL, SB2E 700 <b>Fein</b> Schrauber ASse 639, DSecu 639
<b>KK 505</b>	5 x 8 x 17	seitl. iKS	25	134	<b>Fein</b> ASb 647-1, ASZ 648d DS 648, DSc 648, ASZe 648d, ASZe 648b, ASs 648-1 + 1d, ASb 648, MSf 649c, MSfv 649, Blechschere QSz 649, Knabber RSs 649-1/2, 3/4
<b>KK 586*</b>	5 x 8 x 17,5	Feder	30	109	<b>AEG</b> Handbohrmasch. B2E-13, SBE 10 RL, SB2E-13 RL, SB2E-16, SB2-16, B6, BZ6 B, BWZ-6 B, BE8 + RL, B2-400, SB2-400, SB2-401, SB4-350 R+L, SBE-380, SB2E 450 + 451 RL, SB2E 501, SB2E 601, B2E 550 RL, Heckenschere HES 65
<b>KK 307</b>	5 x 8 x 18	KFB	21	120	<b>AEG</b> UR 108i, UZR 108i, USB 12 Si/1, <b>Tox, Impex</b> ES12,
<b>KK 521*</b>	5 x 8 x 18	seitl. KS, Feder	22	128	<b>AEG</b> SB 1-420, SB2-420, B2-420, B 8A, B 10A, BZ 10A, SB 16, <b>AEG</b> UJR 86i, UJG 86, UJZSB 86

Bestell-Nr.	Abmessung mm	Ausführung	Feder-/Kabel-Länge mm	Bild	geeignet für
<b>KK 518*</b>	5 x 8 x 19	KFT	20	116	<b>AEG</b> BS 6A, BZ 6B, BWZ 6B, SB 1-350, SB 2-330, SB 2-350, SB 2-400, SB 4-350, STS 330, STSZ 330
<b>KK 522</b>	5 x 8 x 19	KFB	24	120	<b>Fein</b> ASk ASq 653, ASk 658, DSk 658-1
<b>KK 120</b>	5 x 8 x 20	KFB	32	120	<b>Fein</b> ASb 53-1, ASy 654-1, ASz 654-1, ASk 654-1, DSK 654-1, DS 654-1, ASzx 654-1, ASg 654-1, 656-1, AS 2g 654-1, ASz 53bF, ASz 53aF, ASy 51F, ASy 51, ASy 42, ASs 42, ASz 53F-Co1 ASs 53F, ASb 53-1, Ass 51-1, VS 51F
					<b>Duax</b>
<b>KK 121</b>	5 x 8 x 20,5	KFB	25	120	<b>AEG</b> UHB 6, UHB 10, UHS, UVS, UHKB 6L <b>Bauer</b> Schlagspecht II, <b>Fein</b> Zwerg AHS 4
<b>KK 531</b>	5 x 8 x 22	KFT	26	116	<b>AEG</b> Knabber KN 2,5a, Kurvenschere KS 2,5/3,5
<b>KK 532</b>	5 x 8 x 22	KFT	25	116	<b>Flex</b> Blechscherer DP 1835A <b>Bosch</b> Schrauber 1414
<b>KK 310</b>	5 x 8 x 22	KFB	21	120	<b>AEG</b> Kurvenschere UKS 2,5/1i, UKS 3,5/1
<b>KK 69</b>	5 x 8 x 23	KFB	32	120	<b>AEG</b> UHB 13, <b>Trumpf</b> -Knabber BNS 254
<b>KK 122</b>	5 x 8 x 23	KFB	35	120	<b>SSW</b> E 608, E 612, E 613, E 6018, E 651, E612 K, EM 612
<b>KK 174</b>	5 x 8 x 24	KFB	33	120	<b>Fein</b> ASz 55, ASq 55-1 DS 55, ASzx 55-2, QSz 55, RSs 55-2, RSs 55-3, ASs 52, ASz 52, AS 52, ASg 52-1F, Ast 52-1F
<b>KK 284</b>	5 x 8 x 25	KFT	37	116	<b>SSW, Fein</b> AS 50/65, AS 51, AS 50/51
<b>KK 87</b>	5 x 10 x 16	KS	26	144	<b>SSW</b>
<b>KK 510*</b>	5 x 10 x 18	KFB	24	158	<b>AEG</b> B 13 A, BV 13, BZ 13, B 16, BH 16, BV 16A, BZ 16A, BH 25, BH 25S, BS 10A, G 10 A, SB2E-600, SB4-500, SBV 24, SZB 30, SBZ 35
<b>KK 627*</b>	5 x 10 x 18	KFB	18	158	<b>AEG</b> SB2E-651, 2E-751, 2E-901, B2-16, SB2E-20, SB2-35, SB2-E-701, 801 RL, 1001 RL
<b>KK 748*</b>	5 x 10 x 18,5	Ri. K. Steckh. 4,8	29	167	<b>AEG</b> SB2E 20R, 2E 24RT + RTP, 2E 830R, 2E900RT, 2E 1000 RT + RTP0
<b>KK 315</b>	5 x 10 x 19	KFB	22	120	<b>AEG</b> USB 35 Si, <b>Baier</b> Combi 20, Combi 80
<b>KK 130</b>	5 x 10 x 20	seitl. iKS	40	135	<b>AEG</b> UEB 15/23
<b>KK 131</b>	5 x 10 x 20	iKS	40	134	<b>AEG</b> UHB 15, ZUB 15, ZUB 23 <b>Fein</b> AS 80 aH, B 20, HSJ 81
<b>KK 132</b>	5 x 10 x 20	KFB	24	120	<b>AEG</b> UB 1310, UB 15, UBW 15, UJB 1310, UZB 19i, UZB 23i, Mauernutfräse UB 1301i spez. g <b>Impex</b> ES 20, E 30, SB 202, SB 301, SB 302, ZL 13, ZS 13
<b>KK 626</b>	5 x 10 x 21	KFB	22	158	<b>AEG</b> SB 2E-600, SB 2-35
<b>KK 134</b>	5 x 10 x 25	KFB	28	120	<b>Impex</b> Steinmax S 51, S 54
<b>KK 89</b>	5 x 10 x 29	Feder	50	109	<b>Fein</b> AS 82, SB 80
<b>KK 182</b>	5 x 10 x 29	KFB	36	120	<b>Fein</b> S 75, KS 75, DS 75, ASs 75, ASz 75a, ASk 75a, QSz 75, ASk 75
<b>KK 140</b>	5 x 12,5 x 25	KFB	37	120	<b>AEG</b> UHB 23, UHB 15/1, UHB 23/1 <b>Metabo</b>
<b>KK 821B</b>	5,4 x 4,9 x 10	KF Spez. Bügel		120	<b>Makita</b> Schrauber 6908 D
<b>KK 851B</b>	5,4 x 7 x 12	KFB <b>Bronce</b>	12	120	<b>Atlas-Copco</b> LokTor Akku-Bohrmaschine S18P
<b>KK 118</b>	5,5 x 7 x 20	Feder	35	109	<b>Black &amp; Decker</b>
<b>KK 529*</b>	6 x 6 x 12,5	Gu-Pl. KFT	24	116	<b>Metabo</b> -Handbohrm. 4308A, 4310/2 + A, 43168/2 0168, 370/4, 75108/2, 75208 B
<b>KK 610</b>	6 x 6 x 14,5	KFB	17	158	<b>Metabo</b> Heckenschere 8010S, 8012S, 8014S, 8016S, 8013SA, 8014SA, 8015SA, 8016SA, 75007 + el
<b>KK 668</b>	6 x 6 x 15	Kopf	-	106	<b>Metabo</b> B + BE 350, BE 460 R+L, SB 450, 75107 el, SB 460 R+L, SB 520/2S, SBE 520/2S, SE 4410 R+L SB 480, 480/2, SBE 480/2 S-R+L, SBE 485/2 S-R+L Hs 8040S, Hs 8044S, 8055S, 8065S
<b>KK 111</b>	6 x 6 x 17	KFT	22	116	<b>Baier</b> Co2, <b>Metabo</b> 7610, 7613, 75006, 750068, 75008/2, 065, 066/2, 761, 762, 4308, 4310/2
<b>KK 793</b>	6 x 6 x 17,5	Feder	31	109	<b>Fein</b> S 630, S 636 S, ASsde 630, ASkeu 636, DSkeu 636 <b>ASK 636S + Asy 630</b>
<b>KK 294</b>	6 x 6 x 18	KFT	38	116	<b>Lesto</b> GEK 5/2 B, GEK 5/1 B, GEK 6/1 B, GE/USR 37B1
<b>KK 295</b>	6 x 6 x 18	KFB	30	120	<b>Baier</b> Combi 63i + 64i
<b>KK 731</b>	6 x 6 x 18	Fe. iKS	24	128	<b>Fein</b> Bohrm. S 736S, Bordgenerator 12 Volt, S 630 S 636 S, ASsde 630, ASkeu 636, DSkeu 636
<b>KK 578*</b>	6 x 6 x 18	KFT	20	116	<b>Fein</b>
<b>KK 170</b>	6 x 6 x 23	KFT	29	117	<b>Bosch</b> EW/UBJ 75 A 25
<b>KK 305</b>	6 x 7 x 19	KFT	30	116	<b>Perles</b> Blechscherer BS 40
<b>KK 600</b>	6 x 8 x 14,5	KS	26	144	KK 600 + KK 601 satzweise
<b>KK 601*</b>	6 x 8 x 18	Bügel KS satzweise	26	146	<b>Fein</b> Bohrmasch. ASk 640, DSk 640 Schlagbohrer DHSce 640, DSKc 640
<b>KK 845</b>	6 x 8 x 15	K. Steckh. 2,8	32	148	<b>Kress</b> 6329 EA
<b>KK 763*</b>	6 x 8 x 17,5	KF Bügel mit Steckz. 2 x 2,8	18	156	<b>Fein</b> ASzeu 642 a/b

Bestell-Nr.	Abmessung mm	Ausführung	Feder-/Kabel-Länge mm	Bild	geeignet für
<b>KK 756</b>	6 x 8 x 18	Rille iK Steckz. 2,8	55	148/154	<b>ELU</b> Schlagbohrmaschine BH26-QS
<b>KK 549</b>	6 x 8 x 23	KFB	38	120	<b>Black &amp; Decker</b>
<b>KK 818</b>	6 x 9 x 13	KF Spez. Bügel	9	120 ähnl.	<b>Makita</b> 6310, 6408, 6821 HP 1500/01 + 2030/31
<b>KK 817</b>	6 x 9 x 13,5	KFT	11	116 ähnl.	<b>Makita</b> 6830/32, 6950, JN 1601
<b>KK 312</b>	6 x 9 x 16,5	KFT	23	116	<b>Duax</b>
<b>KK 313</b>	6 x 9 x 18	KFT	30	116	<b>Duax</b>
<b>KK 326</b>	6 x 9 x 25	KFB	30	120	
<b>KK 177</b>	6 x 9 x 25	KFB	32	120	<b>Flex</b> Knabber DK 950 E
<b>KK 612</b>	6 x 10 x 15	KFB	20	120	<b>Makita</b> Schlagschrauber 6906, DA 6300, JN 3200
<b>KK 676</b>	6 x 10 x 15	KFB	19	120	<b>Makita</b> Knabber JN 3200, Blechschere JS 3200
<b>KK 317</b>	6 x 10 x 23	KFB	31	120	<b>Perles</b> HB 100, HB 140, KB 240, PSB 140
<b>KK 318</b>	6 x 10 x 24	KFT	31	116	<b>Perles</b> HB 45/2
<b>KK 822</b>	6 x 12 x 20	Rille K.Steckh. 2,8		181	<b>Bosch</b> Gipsrührer
<b>KK 343</b>	6 x 13 x 25	KFB	32	116	<b>Flex</b> Knabber ZK 950 V, ZK 965 V
<b>KK 192*</b>	6 x 14 x 23	KFB	29	120	<b>Bosch</b> 1525, <b>Trumpf</b> Knabber TKF B 100
<b>KK 507</b>	6,3 rd x 14	Feder	22	107	<b>Black &amp; Decker</b> D 500-1-Gang
<b>KK 866</b>	6,3 x 6,3 x 16	KFT	15	116	<b>Bosch</b> GBM 450, 6 RE, GSR 5-11 TE, <b>Nr. 2 604 321 904</b>
<b>KK 699</b>	6,3 x 7 x 15	Rille K. Flachstecker 2,8	21	154	<b>Flex</b> P 116 VE, P 120, K 120 VE, K 1535 FR, P1535 FR
<b>KK 314</b>	6,3 x 9,5 x 25	KFB	35	120	<b>Skil</b>
<b>KK 751</b>	6,3/4 x 8 x 16/1	KF Winkel-T	18	176	<b>Metabo</b> BE 720/2S + R + L, B 800/2 S, B 805/2, SB 720/2S + R + L
<b>KK 879*</b>	6,3 x 12,5 x 23	KF-Spez. Bügel	28	164	<b>Hilti</b> TE72
<b>KK 765*</b>	6,4 x 6,4 x 16	Feder	32	109	<b>AEG</b> BE 10 RL-N
<b>KK 530*</b>	6,4 x 6,4 x 13	Gu-PI- KFT	24	116	<b>Metabo</b> 4313/2A + el, 43113/2 + el, 43210/2 el. R+L-A, 43213/2 + el + A, 0168/2, 0169/4S, 0172/2, 0176/2, 075010/2S, 0750010/2S
<b>KK 611</b>	6,4 x 6,4 x 13	Gu-PI. KF Hutbügel	25	120	<b>Metabo</b> T 310S, 0176S el+F, 750010S-A, 750010/2S-A, BE 750010/2S-el, 75001010S + 2S + el, 0169/4 S, 0172/2S met. F, 0172/2A
<b>KK 465</b>	6,4 x 6,4 x 13	KFT	14	116	<b>Black &amp; Decker</b> Typ 1 D 720, D 100 A, Little Wonder Heckenschere
<b>KK 588</b>	6,4 x 6,4 x 13,5	Feder	28	109	<b>Black &amp; Decker</b> Bohrmasch. DNJ 84
<b>KK 564*</b>	6,4 x 6,4 x 14	Rille, seithl. KS	23	180	<b>Metabo</b> 6870, 6875, Ku 6870 B + ..2, + ..3, KU 6872, Kn 6875 B + C, Ku 7153
<b>KK 757</b>	6,4 x 6,4 x 13,5	Kopf	-	109	<b>Black &amp; Decker</b> Bohrm. 154 R, 155 RT, 156, 163 V
<b>KK 588</b>	6,4 x 6,4 x 13,5	Feder	32	109	<b>Black &amp; Decker</b> Bohrmasch. DNJ 84
<b>KK 523</b>	6,4 x 6,4 x 15	Rille seithl. KS	13	180	<b>Bosch</b> 0172, 1106, 1107, 1108, 1109, 1111, 113, 1116, 1117, 1123, 1124, 1157, 1172, 1176, 1401, 1402, 1403, 1406, 1407, 1410, 1412, 1413, 1417, 1432, 1433, 1436, 1460, 1461, 1498, 1500, 1503, 1528, Schrauber 1413.7, GSR 6-6 KE, Lesto
<b>KK 543</b>	6,4 x 6,4 x 16	glatt	-	101	<b>Bosch</b> 1105, 1114, E10 S, E20 S, E23 SBO, E43 SB, Panther, P 120 SB, P 110 SBO Cobra, Heckenschere P80 K, P 90
<b>KK 149</b>	6,4 x 6,4 x 16	Rille KS	15	134	<b>Scintilla-Lesto</b> GE/UBS 33/1, GE/UNA 33/1, GE/USL 33/1
<b>KK 663</b>	6,4 x 6,4 x 16,5	KFT	18	116	<b>Bosch</b> Bohrmasch. 1122, 1158, CSB 460-2E, CSB 350-2, CSB 500-2E, CSB 520-2E, SB 400 RLE, Schrauber GSR 5-11 TE
<b>KK 670</b>	6,4 x 6,4 x 16,5	KFB	18	120	<b>Metabo</b> Bohrm. 064064/2, 064e, 75063 + A, 75064 el + A, Schlagbohrm Sb 3310/2 + A
<b>KK 299*</b>	6,4 x 6,4 x 17	KFT	20	116	<b>Metabo</b> 064, 064/2, 0169/4 S, 7506, 7508, 7509, 75010, 75064 el.A, 75063 + el + A, 75068, 75108 B, 75109/2, 75508, 7588/2, <b>Upat</b> 108S, 109, T211/2
<b>KK 300</b>	6,4 x 6,4 x 17	KFT	25	116	<b>AEG</b> UEB6, UEB 10, UEB 10a, UEBK
<b>KK 593*</b>	6,4 x 6,4 x 17	KFB mit Steckz. 4,8	19	159	<b>Fein</b> Bohrmaschine ASCEu 637, ASsd 6
<b>KK 683</b>	6,4 x 6,4 x 19	KFB mit Steckz. 2,8	19	156	<b>Fein</b> Bohrmaschine u. Schrauber S 637 S
<b>KK 301*</b>	6,4 x 6,4 x 20,5	Rille, seithl. KS	25	188	<b>Bosch</b> EW/UBA 2J75, EW/URDJ 75/15, EW/UBJ 75 B26, EW/UB 2J75, 1101, 1102, 1174. 1430, 1501, 1502, 1527
<b>KK 638</b>	6,4 x 8 x 13,5	KFB mit Steckz. 2 x 2,8	22	156	<b>Metabo</b> Bohrmasch. B 500S, BE 500 S R + L, B 620/2S, BE 202S R+L, 4308 B,C + el., 4310/2 B, 4310/2e el R+L+A,B,C, 750010/2 el.B+C, 750010/2 elB+C, 750010/S-B, Schlagbohrer 0168/2D, + 2S + el + F, 0169/4 SA+F, 171/2S, 0172/2S, 0176/2S+G, SB 450/2 + R+L, SBE 460/2 R+L, SB + E 480 + R+L, SBE 500/2S + R+L+A, SB + E 600/2S + 4S, SB + E 620/2 S + R+L, SB 620/4 S, SB 650/2 S R+L+A, SBE 651/2 R+L, SBE + K, SBE 6802S, SBE 700/2S R+L, SBE + K, 680/2S, SBE 700/2S R+L, SB EK 750/2S, SB EDV 800/2S R+L, 999/2S, 1000/2S R+L, 43168/2A+B, 43210/2S el. R+L, 750110 S-B, 750110/2S-B, + el.

Bestell-Nr.	Abmessung mm	Ausführung	Feder-/Kabel-Länge mm	Bild	geeignet für
					Schrauber 6341, 6343, 6344/2, 6342 el. R+L, 6345/2 el, 6341 el. R+L/B, 6345/2 R+L, 6343/2S R+L, u.-B, SE 6346/2 R+L
					<b>Upat</b> T 508/2 E-RL, T 510/2 ERL
<b>KK 544</b>	6,4 x 8 x 16	Rille, seithl. KS	17	140	<b>Bosch</b> 0173, 1111, 1112, 1113, 1117, 1156, 1173, 1177, 1403, 1409, 1461, SB 4502, Jumbo M 22 SBo, M 42 SB
<b>KK 584</b>	6,4 x 8 x 16	Gu-Pl. KFB	28	120	<b>Metabo</b> Schlagbohrmaschine "Janus", 0178/6 S+A, SB 800/6S, 750113 + A, Mauernutfräse 6372 E, Bohrmasch. 75013, 75016/2A, 750113 + A
<b>KK 540</b>	6,4 x 8 x 16,5	KS	18	132	<b>Bergin</b> Nager BN 270, Schere BS 270
<b>KK 124*</b>	6,4 x 8 x 19	KFB	25	120	<b>Metabo</b> 7316, 7510, 7512 7513S, 7515, 7515/2, 7516/2, 7518/2, 7519C, 7523/2, 75113, 75116, 7532/4, 75119A+B, 75016/2, 6372D, 0178/6, B 7523 C, <b>Upat</b> 113, 113S, 75113
<b>KK 183</b>	6,4 x 10 x 20	seithl. KS	18	135	<b>Fein</b> <b>QSZ 663</b>
<b>KK 558</b>	6,4 x 10 x 20	KF Steckz. 6,3	20	155	<b>Fein</b> Schere QSZ 664-1, Knabber RSs 664
<b>KK 562</b>	6,4 x 10 x 20,5	KFT	25	116	<b>Impex</b> Schlagbohrmaschine ES 18Z
<b>KK 596*</b>	6,4 x 10 x 21	Rille, KS	29	186	<b>Bosch</b> Handbohrmaschine 1116, 1119, 1120, 1121, 1130, 1119.1
<b>KK 321</b>	6,4 x 12,5 x 19	Rille, KS	38	186	<b>Bosch</b> EW/UB 2J77
<b>KK 497</b>	6,4 x 12,5 x 19	Rille, seithl. KS	20	180	<b>Bosch</b> 1103, 1431
<b>KK 322</b>	6,4 x 12,5 x 20	abger. iKS	30	141 isol.	<b>Duax</b> R 10/450, R 10/850, R 13/450, R 13/850, R 210, R213, R 215
<b>KK 340*</b>	6,4 x 12,5 x 21	KFB	25	120	<b>Fein</b> ASk 672, DSK 672, DDSk 672-1, DSke 672
<b>KK 795*</b>	6,4 x 12,5 x 21	Rille, KS	30	186	<b>Bosch</b> GBM 16-2 E, GBM 23-2E
<b>KK 595*</b>	6,4 x 12,5 x 22	Rille, KS	29	186	<b>Bosch</b> Schere 1508
<b>KK 511*</b>	6,4 x 12,5 x 24	KFT	31	116	<b>AEG</b> BZ 22, BV 26, BV 32
<b>KK 142</b>	6,4 x 12,5 x 25	KFB	37	120	<b>AEG</b> UHB 15, UHB 23, 42 V
<b>KK 190</b>	6,4 x 12,5 x 30/22	KFB	32	120	<b>AEG</b> Kurvenschere UKS 4,5/1, Knabber UKN 3,5
<b>KK 145</b>	6,4 x 16 x 20	iKS	40	134	<b>AEG</b> GSSVI, GB 23
<b>KK 781</b>	6,4 x 16 x 20	KFB	20	120	<b>Ridgid</b> Gewindeschneid-Masch. 700
<b>KK 344*</b>	6,4 x 16 x 25	KFB	30	120	<b>DUAX</b> D23-II, D 32-II
<b>KK 640</b>	6,4 x 19 x 28	KFB	38	120	<b>Ridgid</b> Gewindeschneid-Maschine
<b>KK 136</b>	6,4 x 10 x 20	iKS	45	134	<b>Fein</b> AS 60, DS 60, ASk 60, ASz 60, RSs 60, AST60-1
<b>KK 724</b>	6,5 x 7,5 x 15	KFB	15	166	<b>Hitachi</b> D10 VD, DV 14 V, DH 50, DV20 V1
<b>KK 726</b>	7 x 11 x 18,5	KF Hutteller	25	179	<b>Hitachi</b> Schlagbohrmaschine VTV 16
					<b>UPAT</b> T 1738 DS1
<b>KK 871</b>	7,5 x 6 x 16	Kabel	25		<b>Bosch</b> Akku-Schrauber GSR 12VE-2
<b>KK 143</b>	8 x 12,5 x 20	iKS	40	134	<b>Fein</b> AS 80, B 20, HSJ, S80
<b>KK 509</b>	8,8 x 19 x 30	KFB	40	120	<b>Ridgid</b> Gewindeschneid-Maschine Typ 535

## Hand-Kreissägen, Stichsägen, Kettensägen, Fräsen, Hobel und Rutscher

<b>KK 835</b>	4 x 6,4 x 12	KF Steckz. m.Arret.	13	190	<b>ELU</b> FWS 287
<b>KK 324</b>	4 x 8 x 15	KS	25	144	<b>Reich</b> Holz-Her KS 5 (241)
<b>KK 533</b>	4,5 x 5 x 15/12	Schräge, Rille, seithl. KS	21	134	<b>Lesto</b> PHO 100
<b>KK 525</b>	5 x 5 x 12	KFB	12	158	<b>Flex</b> Stichsäge ZS 104A
<b>KK 106</b>	5 x 5 x 15	KFT	21	116	<b>Patzner-Pacos</b>
<b>KK 620</b>	5 x 6 x 10	KS	17	132	<b>Striffler</b> Handfräse RM 20
<b>KK 487</b>	5 x 6,4 x 13	isol. KS	50	134	<b>Fein</b> StichsägeAST 636, ASte 636-1
<b>KK 147</b>	5 x 6,4 x 17	KFT	23	116	<b>Haffner</b>
<b>KK 622</b>	5 x 8 x 13,5	KFB	18	158	<b>Makita</b> Handhobel 1900-B, Falzhobel 1923, Fräse 3700B, 3702B Stichsäge 4014B + 4300BA + BV, 4301 BV, JR-3000 V
<b>KK 815</b>	5 x 8 x 12,5	KFB	12	120	<b>Makita</b> JV 2000, N 500
<b>KK 609*</b>	5 x 8 x 15	K Steckh. 2,8	25	181	<b>Bosch</b> Stichsäge 1582, GST 60P, GST 60/PE, PAE, PBE, PBAE
<b>KK 734</b>	5 x 8 x 15,5	KFT	14	116	<b>Bosch</b> Nr. 2 <b>604 321 905</b>
<b>KK 591*</b>	5 x 8 x 16	Rille, K. Steckh. 2,8	35	148	<b>AEG</b> Stichsäge STSE-60, Handkreissäge HK 45, Schwingschleifer VS 260, Pendelstichsäge STPE-60
<b>KK 642</b>	5 x 8 x 16	KFT	15	116	<b>Bosch</b> Handkreissäge PKS 46, Oberfräsen GH0 31-82, 36-82C
<b>KK 490</b>	5 x 8 x 16	KFB	25	120	<b>ELU</b> Oberfräse MF 54
<b>KK 505</b>	5 x 8 x 17	seithl. iKS	25	134	<b>Fein</b> Stichsäge ASte 649-1
<b>KK 872</b>	5 x 8 x 17	Kabel.#, Steckh.	25	181	<b>Bosch</b> GSG300
<b>KK 664</b>	5 x 8 x 17	KFB	23	120	<b>Festo</b> Rutscher RTR-S
<b>KK 869</b>	5 x 8 x 17	K, Steckh. 2,8	20	181	<b>Bosch</b> Stichsäge GST 60, 80, 85 Nr. 2 <b>604 320 912</b>
<b>KK 644*</b>	5 x 8 x 17,5	seithl. K. Steckh. 2,8	27	181	<b>Bosch</b> Oberfräse GNF 20 CA, GEX 150 ACE, GUF 4-22 A
<b>KK 586*</b>	5 x 8 x 17,5	Feder	30	109	<b>AEG</b> HK 46N, STS 380, STSE 400, STPE 400, STPE 500, H 500
<b>KK 737</b>	5 x 8 x 17,5	KF Bügel m. Steckz. 4,8	20	169	<b>ELU</b> Handhobel MSF 80, Rutscher MSF 94, MOF 9602
<b>KK 518*</b>	5 x 8 x 18	KFT	20	116	<b>AEG</b> VS 350
<b>KK 594*</b>	5 x 8 x 18	KFB	25	158	<b>AEG</b> Oberfräse OF 50
<b>KK 673</b>	5 x 8 x 9,5	KFB	14	120	<b>Makita</b> Stichsäge JG 2000

Bestell-Nr.	Abmessung mm	Ausführung	Feder-/Kabel-Länge mm	Bild	geeignet für
<b>KK 627*</b>	5 x 10 x 18	KFB	18	158	<b>AEG</b> HK 46, HKS 2, SSPE 800, HBE 800, EH 82-1, EH 102, H 750
<b>KK 517</b>	5 x 10 x 18,5	KFB	20	158	<b>AEG</b> Handkreissäge HK 125 A <b>Mafell</b> Handk. X 40
<b>KK 753*</b>	5 x 10 x 18,5	KF Steckz. 4,8	22	162	<b>Mafell</b> Sander U 115 E, C
<b>KK 626</b>	5 x 10 x 21	KFB	22	158	<b>Mafell</b> Schwingschleifer U 1A, U 21
<b>KK 158</b>	5 x 10 x 25	KFB	37	120	<b>Mafell</b>
<b>KK 182</b>	5 x 10 x 29	KFB	36	120	<b>Striffler</b> SF-75-53, KS 75, Oberfräse SF 77
<b>KK 859*</b>	5 x 11 x 12	K, gew. Steckh. 4,8	12	181	<b>Makita</b> Stichsäge PA6-GF30
<b>KK 516*</b>	5 x 12 x 18,5	KFB	20	158	<b>AEG</b> Handkreissäge HK 160A, Handhobel HTH 75 <b>Mafell</b> Handkreissäge X 55, MKS 55
<b>KK 662</b>	5,5 x 7 x 14	KFB	15	158	<b>Sachs-Dolmar</b> Kettensäge
<b>KK 861</b>	5,5 x 7 x 15	KF Bügel m. Steckz. 2,8	17	164	<b>Black &amp; Decker</b>
<b>KK 844</b>	5,5 x 8,5 x 22	K, gew. Steckh. 2,8	35	160	<b>Kress</b> Handkreissäge 6050
<b>KK 610</b>	6 x 6 x 14,5	KFB	17	158	<b>Metabo</b> Schwingschleifer 4320 + A, 4321, 4325 el. SR 3320, SR 220, SR 225, SRE 284, SRE 285, SR 282, SR 283, Of 400, Of 406
<b>KK 671</b>	6 x 6 x 14,5	KFB	17	120	<b>Metabo</b> Heckenschere HS 8013 S, 8014 S, 8015 S, 8016 S, Stichsäge St 3329
<b>KK 668</b>	6 x 6 x 15	Kopf	-	106	<b>Metabo</b> Stichsäge St 350, StE 350, St 450, St 451/2, StE 452, StEP 455, SR 216, SRE 217, SR 221, SR 226, SRE 227, SR 326, SRE 327, SR 328, SRE 329
<b>KK 575</b>	6 x 8 x 16,5	KFB	24	120	<b>Uniflex</b> Handrutscher 2000, <b>Super-Stork</b> SS 70
<b>KK 601*</b>	6 x 8 x 18	Bü. KS satzweise	26	146	<b>Fein</b> Schwingschleifer MSs 640
<b>KK 755</b>	6 x 8 x 19	KF Steckz. 2,8	20	169	<b>Black &amp; Decker</b> , Bandschl. BD 85, SR 500E
<b>KK 818</b>	6 x 9 x 13	KF Spez. Bügel	9	120 ähnl.	<b>Makita</b> 4304/T, 4305/T, Schwingschleifer BO 5000/01
<b>KK 152</b>	6 x 9 x 20	KFB	25	120	<b>Stihl</b> Putzmaschine <b>Festo</b> AU 50, Bandschleifmaschine BUZ
<b>KK 153</b>	6 x 9 x 21	KFB	28	120	<b>Reich</b> Holz-Her Handkreissäge HKU-S 50, HKU-55(272) Einhandhobel EHO-75 (222)
<b>KK 154</b>	6 x 9 x 25	KFT	34	116	<b>Stihl</b> Säge
<b>KK 326</b>	6 x 9 x 25	KFB	30	120	<b>Scheer</b> MS 50, HM 5 + 10 + 10Z + 300 + 300Z, KS5
<b>KK 155</b>	6 x 9 x 30	KFT	45	116	<b>Mafell</b> L
<b>KK 612</b>	6 x 10 x 16,5	KFB	19	120	<b>Makita</b> Handkreissäge 5600 BR, SR 1600, 1800 Falz- und Kurvenhobel 1001,1100
<b>KK 317</b>	6 x 10 x 23	KFB	31	120	<b>Perles</b> Handkreissäge CCM 40
<b>KK 162</b>	6 x 13 x 20	KFT	28	116	<b>Mafell</b> SV 65, SV 85, FU 50, FUS 50, FUS 65, FUS 85, M 56, FS 65, FS 85, <b>Festo</b> AU65
<b>KK 481</b>	6 x 13 x 20	KFT	20	116	<b>AEG</b> Handkreissäge HK 240, <b>Mafell</b> B 55, B 65
<b>KK 623*</b>	6 x 13 x 20	KFB	23	158	<b>Mafell</b> Handkreissäge B 55, B 65 ab 78, KSU
<b>KK 482</b>	6 x 13 x 20	KFT	39	116	<b>Mafell</b> P 1 Handhobel M 75, Oberfräse H 850
<b>KK 699</b>	6,3 x 7 x 15	Rille K. Flachstecker 2,8	21	154	<b>Flex</b> ZS 103 SE, ZS 110S, ZS 1102,SE, S 103VE, S 110 + VE
<b>KK 725</b>	6,5 x 7,5 x 13,5	KF Hutteller	17	165	<b>Hitachi</b> Stichsäge CS 65V, Oberfräse TR 6 <b>ATLAS-Copco</b> Mauernutfräse
<b>KK 470</b>	6,3 x 7,8 x 19,5	KFT	25	116	<b>Black &amp; Decker</b> Handkreissäge U338-6
<b>KK 646</b>	6,3 x 8 x 15,5	Ri. K. Steckz. 4,8	16	177	<b>Holz-Her</b> Schleifer 2450
<b>KK 654</b>	6,3 x 8 x 18	KFB	20	158	<b>Festo</b> Schwingschleifer RTM-E, RS 4 + E, RS 3 + E, R-SL 3E, RS 1, RSM, RSM-E, RSM-EA, RTM + E + EA, RTB + E + EA, Handkreissägen AP 55 E, ATF 55 E, ATF 55, AXF 45 E, AXF 45, AT 55 E, AXT 55, Oberfräsen OF 900 E, OF 650, OF 2 E, OF 1 E, KF 4 E, Hobel HL 850 E, HL 750
<b>KK 669</b>	6,3 x 8 x 19,5	Rille, K. Steckz. 4,8	26	177	<b>Flex</b> ZSK 602 E, SR 602 + VR, R 600 + WE, RZ 600 VE
<b>KK 697</b>	6,3 x 8 x 20	KF Steckz. 2,8	26	162	<b>Einhell</b> Kettensäge PES 35-2
<b>KK 156</b>	6,3 x 9,5 x 16	KFT	18	116	<b>Black &amp; Decker</b> Type 3 H
<b>KK 786*</b>	6,3 x 9,5 x 18	KFB	25	120	<b>AEG</b> HBS 100
<b>KK 314</b>	6,3 x 9,5 x 25	KFB	35	120	<b>Skilsaw</b>
<b>KK 527</b>	6,3 x 10 x 23	KF Steckz. 6,3	25	122	<b>Bosch</b> 1552, 1553, 1590 <b>Reich</b> Holz-Her Handkreissäge 271
<b>KK 667*</b>	6,3 x 12,5 x 18	Rille K. Steckh. gew. 2,8	28	160	<b>Metabo</b> Handkreissäge KS 4345...2+3, KS 4345 S-B/C, KS 65 S, 1155 S, KS 1468 Kettensäge 5338, KT 5338 A + B, KT 1440
<b>KK 651*</b>	6,3 x 12,5 x 20	isol. K. Steckh. gew. 4,8	39	187	<b>FESTO</b> Kreissäge CG70ED
<b>KK 746*</b>	6,3 x 12,5 x 22	Rille, K. Steckh. gew. 4,8	35	160	<b>Bosch</b> GKS 55.65, GKS 66 CE, GKE 35 BC, 40B, PKS 66
<b>KK 530</b>	6,4 x 6,4 x 13	Gu.-Pl. KFT	24	116	<b>Metabo</b> Handkreissäge 6311 S Automatic, Stichsäge St 3330, 4329, 4330/2 + el.
<b>KK 588</b>	6,4 x 6,4 x 13,5	Feder	32	109	<b>Black &amp; Decker</b> Stichsäge DN 99
<b>KK 757</b>	6,4 x 6,4 x 13,5	Kopf	-	109	<b>Black &amp; Decker</b> Stichsäge BD 531, 533 E
<b>KK 506</b>	6,4 x 6,4 x 14	iKS	25	138	<b>Metabo</b> Kunststoff-Handfräse 6303, 6305 Stichsäge 6310/2, Handhobel 6160, Bandschl. 6171



Bestell-Nr.	Abmessung mm	Ausführung	Feder-/Kabel-Länge mm	Bild	geeignet für
<b>KK 652*</b>	6,4 x 6,4 x 14	Rille, seittl. K. Steckh. gew. 2,8	23	181	<b>Metabo</b> Sticksäge St 561 A .. 1, StE 562 A, + ...1, StP 563 A, + ...1, StEP 564 A, + ...1, StP 565 + 566+ ...1 Oberfräsen Of 508, OfE 508, FME 508, Of 528, FmE 529, Fo 520
<b>KK 523</b>	6,4 x 6,4 x 15	Rille, seittl. KS	13	180	<b>Bosch</b> 0575, 1575, 1577, 1578
<b>KK 543</b>	6,4 x 6,4 x 16	glatt	-	101	<b>Bosch</b> 0285, 1579, P 10, P 11, Schwingschleifer P 20, P 21, 1286, 1288
<b>KK 149</b>	6,4 x 6,4 x 16	Rille, KS	15	134	<b>Leisto</b> Sticksäge GE/UHS 33/1
<b>KK 663</b>	6,4 x 6,4 x 16,5	KFT	18	116	<b>Bosch</b> Oberfräse GSS 28 + A
<b>KK 670</b>	6,4 x 6,4 x 16,5	KFB	18	120	<b>Metabo</b> Handkreissäge KS 3340, 3342, 3343S, 405, 4340S, 4341S, 40S, 0846S, 52S, Hobel 0882, 0883, 4360, Sticksäge St 3329, Oberfräse 4380B+M, Bandschleifer 4350
<b>KK 299*</b>	6,4 x 6,4 x 17	KFT	20	116	<b>Metabo</b> Hobel Ho 0882, 4360
<b>KK 547*</b>	6,4 x 8 x 14	K Steckh. gew. 2,8	25	160	<b>Metabo</b> Handhobel Ho 3360, Ho 8382, 4382, Bandschleifer Ba 0775, BaE 0875, BaE 0876 Sig.
<b>KK 846</b>	6,4 x 8 x 16	Längsr.K, gew. Steckh. 4,8	25	181	<b>Holz-Her</b>
<b>KK 754</b>	6,4 x 8 x 16,5	KF Steckz. 4,8	17	169	<b>Holz-Her</b> Bandschleifer 2410, <b>AEG</b> HBSE 755
<b>KK 336</b>	6,4 x 8 x 17	KFB	19	120	<b>Rockwell</b> Sticksäge 548 D
<b>KK 150</b>	6,4 x 8 x 18	KFB	30	120	<b>Haffner</b> Handkreissäge KSU 85, Oberfräse BF 302
<b>KK 124*</b>	6,4 x 8 x 19	KFB	25	120	<b>Metabo</b> Einhandhobel 6375 A + B, Sander 6124 Handkreissäge 6311/35, Mauernutfräse 6372 D Bandschleifer 6100 B, BA 6100 D
<b>KK 325</b>	6,4 x 8 x 20	KS	32	144	<b>Haffner</b> U 80, U 100
<b>KK 245</b>	6,4 x 8 x 20	KFB	30	120	<b>Ilo</b> Rocky
<b>KK 151</b>	6,4 x 8 x 23	KFB	29	120	<b>Haffner</b>
<b>KK 159</b>	6,4 x 10 x 18	KFB	31	120	<b>ELU</b> HM 14, MOF 13, MH 18, MH 30
<b>KK 184</b>	6,4 x 10 x 20	KFB	25	120	<b>Metabo</b> Handkreissäge 4345 S + A
<b>KK 557</b>	6,4 x 10 x 20	KFB	28	158	<b>ELU</b> Oberfräse MOF 31
<b>KK 328</b>	6,4 x 10 x 21	KFB	28	120	<b>Reich</b> Holz-Her Handkreissäge HKU-75 (269, 270) Bandschleifer HBS-110 (210)
<b>KK 596*</b>	6,4 x 10 x 21	Rille, KS	29	186	<b>Bosch</b> GSA 900PE
<b>KK 733</b>	6,4 x 10 x 21,5	KF Steckz. 6,3	28	122	<b>ELU</b> Oberfräse MOF 131, PS 174
<b>KK 625</b>	6,4 x 10 x 22	KFB	20	120	<b>Skil</b> Handhobel 100 H, Bandschleifer 400 H
<b>KK 480</b>	6,4 x 10 x 25	KFB	40	120	<b>Haffner</b> Handoberfräse UH 45S
<b>KK 157</b>	6,4 x 10 x 26	KFB	35	120	<b>Römer</b> Säge u. Fräse ROF 9
<b>KK 782*</b>	6,4 x 11 x 21	KFB m. Steckz. 2,8	21	164	<b>Stihl</b> Kettensäge E14
<b>KK 836</b>	6,4 x 12,5 x 15	K gew. Steckh. 4,8	17	160	<b>Mafell</b> KSP 85
<b>KK 321</b>	6,4 x 12,5 x 19	Rille, KS	38	186	<b>Bosch</b> Handkreissäge PKS 65
<b>KK 496*</b>	6,4 x 12,5 x 19	KFB	20	158	<b>AEG</b> Handkreissäge HK 190, HTK 200, HK 201
<b>KK 340*</b>	6,4 x 12,5 x 21	KFB	25	120	<b>Striffler</b> Handoberfräse 6700, 6702
<b>KK 613*</b>	6,4 x 12,5 x 21	seittl. KS Feder	25	128	<b>AEG</b> Handkreissäge HK 50, 55, 65, 75, HKS 75a
<b>KK 621*</b>	6,4 x 12,5 x 21,5	KFB	26	158 ähnl.	<b>Mafell</b> Handkreissäge MKS 65, 75, 85, 105, 125, X 72
<b>KK 653*</b>	6,4 x 12,5 x 21,5	KF Flachstecker 4,8	24	190	<b>Mafell</b> MKS 65-125, MKS 75-125 ab '83, ZK 115, ZS 330, LS 100, ZH 280
<b>KK 739</b>	6,4 x 12,5 x 22	KF Steckz. 6,3	27	169	<b>ELU</b> Kappsäge TGS 170
<b>KK 161</b>	6,4 x 12,5 x 25	KFB	38	120	<b>Scheer</b> HM 30, HM 800, FM, HM 600
<b>KK 565</b>	6,4 x 13,5 x 16,5	KFB	24	120	<b>Makita</b> Handkreissäge SR 2100, 2300, 5100, 5800, 5900 BR, Zimmermannshobel 1805, Kettensäge 5014 B, B 5016 B Hand-Bandschleifer 9401
<b>KK 163</b>	6,4 x 16 x 20	Rille, KS	40	186	<b>Haffner</b> Fräse
<b>KK 537*</b>	6,4 x 16 x 22,5	Rille, KS	31	186	<b>Bosch</b> Kettensäge 1535, Oberfräsen GOF 1700 E, 1600
<b>KK 724</b>	6,5 x 7,5 x 15	KFB	15	166	<b>Hitachi</b> Hobel F 30A
<b>KK 816</b>	6,5 x 13,5 x 18	KFB	19	120	<b>Makita</b> Hobel 1805/06 B, Säge 2414 B/K, 2708, Oberfräse 3600 BR + NB, 3612, Kettensäge 5012 B, 5014 B + NB, 5016 B + NB, 5100 BR, 5500 S, 5800 BR 5900 BR, Bandschleifer 9401/2
<b>KK 726</b>	7 x 11 x 18,5	KF Hutteller	25	179	<b>Hitachi</b> Oberfräse TR 8
<b>KK 727</b>	7 x 13 x 18,5	KF Hutteller	26	179	<b>Hitachi</b> Handhobel P 50, Bandschl. SB 110, Oberfräse TR 12
<b>KK 477</b>	8 x 10 x 22	KFB	29	120	<b>Reich</b> Holz-Her Handkreissäge HKU 750 (274)
<b>KK 559</b>	8 x 10 x 22	KFB	38	120	<b>Scheer</b> KS 6
<b>KK 769</b>	8 x 10 x 23	KFB m. Steckz. 4,8	25	169	<b>Reich</b> Holz-Her Bandschleifer 2424 VS
<b>KK 542</b>	8 x 10 x 24	KF Steckz. 4,8	31	122	<b>Bosch</b> 1554, 1555 <b>Reich</b> Holz-Her Handkreissäge 268, TSH 1790
<b>KK 160</b>	8 x 12 x 25	KFT	35	116	<b>ELU</b> MOF 11, DK 160
<b>KK 329</b>	8 x 12 x 30	KFB	40	120 ähnl.	<b>Liliput</b> Kettensäge
<b>KK 331</b>	8 x 12,5 x 20	iKS	48	132	<b>Scheer</b> MS 70, MS 80, MS 85
<b>KK 617*</b>	8 x 12,5 x 21	isol. K. Steckh. gew. 6,3	36	187	<b>Fein</b> Handkreissäge SSK 660, SSK 661

Bestell-Nr.	Abmessung mm	Ausführung	Feder-/Kabel-Länge mm	Bild	geeignet für
<b>KK 628*</b>	8 x 14 x 18	Rille, KS	30	186	<b>Metabo</b> KS 4346 S
<b>KK 345*</b>	8 x 16 x 28	KFT	28	116	<b>AEG</b> Kettensäge KES 36, <b>Stihl</b> Kettensäge 1203
					<b>Mafell</b> Kettensäge ZUK 300
<b>Handschleifer und Polierer</b>					
<b>KK 165</b>	4 x 5 x 11	Feder	23	109	<b>Martin</b> MS 100 und 110; <b>Kömag</b>
<b>KK 566</b>	4 x 5 x 11	KFB	16	120	<b>Kömag</b>
<b>KK 104</b>	4 x 5 x 15	KFT	16	116	<b>Bosch</b> EW/US 2, EW/USJ 54
<b>KK 107</b>	4 x 6 x 14	KFT	20	116	<b>Fein</b> MSh 43-1
<b>KK 168</b>	4 x 6 x 18	KFB	22	120	<b>Flex</b> DL 202 A, DK 304 A, DH 220, DL 313 A, DL 304
<b>KK 171</b>	4 x 6,4 x 13	KFB	15	120	<b>AEG</b> US II/1, UJFS 50/1
<b>KK 520</b>	4 x 6,4 x 13	KFB	15	158	<b>AEG</b> GS 330, WBP 330, WS 330, GS 180
<b>KK 289</b>	4,5 x 5 x 12/9,5	Schräge, Rille, iKS	21	186	<b>Lesto</b> GES 1
<b>KK 166</b>	4,5 x 5,5 x 17	KFT	23	116	<b>Metabo</b>
<b>KK 169</b>	4,5 x 6 x 20	KFT	26	114	<b>AEG</b> SR 14945, SF 6290
<b>KK 525</b>	5 x 5 x 12	KFB	12	158	<b>Flex</b> Einhandschl. ZL 106, 108, 109, 1002, 1104, 1109 ZH 127 K, ZH 127 L
<b>KK 860</b>	5 x 5,5 x 16	Feder, Teller	25	116	<b>Dremel</b>
<b>KK 548</b>	5 x 6 x 10	Rille, KS	14	186	<b>Rüggeberg</b> (Pferd) UW 2100 S, UWB 10 <b>Suhner</b> USW 10
<b>KK 498</b>	5 x 6 x 14	Feder	30	109	<b>Martin</b> MS 140
<b>KK 486</b>	5 x 6,4 x 11	KFB	11	120	<b>Biax</b> Schaber 7/EL
<b>KK 834</b>	5 x 6,4 x 12	Rille, K. Steckh. 2,8	20	167	<b>Rüggeberg</b> (Pferd) UGR
<b>KK 487</b>	5 x 6,4 x 13	isol. KS	50	134	<b>Fein</b> Einhandschleifer Msh 636, MSf 636 c, Msh 636-1, MSh 635
<b>KK 113</b>	5 x 6,4 x 15	KFB	20	120	<b>Fein</b> MSh 646, MSh 736-1, <b>Kömag</b> EMG 500
<b>KK 738</b>	5 x 7 x 14	Rille, K. Steckh. gew. 2,8	16	160	<b>FESTO</b> Rundscheifer WS 115.05, WET2E plus
<b>KK 673</b>	5 x 8 x 9,5	KFB	14	120	<b>Makita</b> Einhandschleifer 9501 BH
<b>KK 675</b>	5 x 8 x 9,5	KFB	12	158	<b>Makita</b> Geradeschleifer 906
<b>KK 814</b>	5 x 8 x 11	KFB 4-fach	12	120 ähnl.	<b>Makita</b> 906, 9035 + N, BO 4510/50, 4550, BO 4553 4554, 4561, BO 5010
<b>KK 622</b>	5 x 8 x 13,5	KFB	18	158	<b>Makita</b> Einhandschleifer 9500 B, Elektro-Feile 9030
<b>KK 785*</b>	5 x 8 x 14	iK, Steckh. 2,8	40	167	<b>Fein</b> MSf 640-S
<b>KK 568</b>	5 x 8 x 14	KS	18	186	<b>Bergin</b> Einhandschleifer Bz Super 115
<b>KK 870*</b>	5 x 8 x 14	verz. K, Steckh. 2,8	20	148	<b>Bosch</b> GWS 6-100, 115, 125, 8-100, 850C, <b>Nr. 1 607 014 145</b>
<b>KK 656*</b>	5 x 8 x 15	Rille, K. Steckh. 2,8	24	167	<b>AEG</b> Einhandschl. WS 500, 600, 601, 602, 630, 632, 750 WSE 115, WSE 800 M + C, 801, 802, WSL 115 + E + XS, WSLE 125 <b>Würth</b> - Einhandschleifer
<b>KK 609*</b>	5 x 8 x 15	K. Steckh. 2,8	25	181	<b>Bosch</b> Winkelschleifer 1210, 1211, 1212, 1215, 1337, 1338, 1343, 1344, 1345, 1347, 1348, GGS 27 L
<b>KK 856*</b>	5 x 8 x 15,5	K, Steckh. 2,8	23	148	<b>Bosch</b> GWS 660
<b>KK 591*</b>	5 x 8 x 16	Rille, K. Steckh. 2,8	35	148	<b>AEG</b> Winkelschleifer WS 480, 550
<b>KK 852</b>	5 x 8 x 16	K, Steckz. 2,8	38	177	<b>Bosch</b> PWS 9-125CE
<b>KK 505</b>	5 x 8 x 17	seitl. iKS	25	188 isol.	<b>Fein</b> Geradeschleifer MSh 648, 649, MSf 649-2, MSfe 649-2a, MShy 648 Z + 649, MSfv 649
<b>KK 660</b>	5 x 8 x 17	Rille, Feder KS	23	128 ähnl.	<b>Skil</b> Winkelschleifer 1450 H
<b>KK 586*</b>	5 x 8 x 17,5	Feder	30	109	<b>AEG</b> Schwingschleifer VS 230, VSE 230
<b>KK 869</b>	5 x 8 x 17	Kabel, Steckh. 2,8	20	181	<b>Bosch</b> Gradschleifer GGS27, <b>Nr. 2 604 321 912</b>
<b>KK 644*</b>	5 x 8 x 17,5	seitl. K. Steckh. 2,8	27	181	<b>Bosch</b> Einhandschleifer 1338 ab '82, 1348, GWS 9 -125 C/CS + CES, GWS 9-150 CS, PWS 500
<b>KK 491</b>	5 x 8 x 20	KFT	23	116	<b>AEG</b> WS 420 BB
<b>KK 120</b>	5 x 8 x 20	KFB	32	120	<b>Fein</b> MSf 654, 656-1, MSfv 656-1, MSh 654-1
<b>KK 173</b>	5 x 8 x 22	KFB	25	120	<b>Flex</b> DH 330, 350, 1804 A, 1812 A, DL 1402 A, 1602 A, 1908, ZL 404, 1402 A, 1404 A, DL 1906
<b>KK 531</b>	5 x 8 x 22	KFT	26	116	<b>AEG</b> GSZ 250, 420, WP 250
<b>KK 532</b>	5 x 8 x 22	KFT	26	116	<b>Flex</b> ZH 1406, 1412 Z, ZL 202, 404, 413
<b>KK 174</b>	5 x 8 x 24	KFB	33	120	<b>Fein</b> AS 52, ASs 52, ASz 52, ASz 55, ASq 55-1, DS 55, KS 55, MSh 55-2, RSs 55-2/3, Asz 55-2
<b>KK 819*</b>	5 x 8,5 x 12	Rille, K Steckh. 2,8	23	148	<b>Festo</b> RO 150E, R01E
<b>KK 129</b>	5 x 10 x 15	Rille, seitl. KS	16	140	<b>Bosch</b> EW/UHZ 65/5, EW/US 65/A 1
<b>KK 745*</b>	5 x 10 x 15	Rille, K. Steckh. 4,8	29	167	<b>AEG</b> DME 1200 + 1300, WSL 125 XS, WSLE 125 XS, WSE 1200 M + C, WSSGE 1200
<b>KK 608*</b>	5 x 10 x 16	Rille, K. Steckh. 2,8	35	148	<b>AEG</b> WS 700, 750
<b>KK 847*</b>	5 x 10 x 16	Längsr. K gew. Steckh. 2,8	30	181	<b>Metabo</b> Einhand-WS

Bestell-Nr.	Abmessung mm	Ausführung	Feder-/Kabel-Länge mm	Bild	geeignet für
<b>KK 868*</b>	5 x 10 x 16	Längsrille, K, Steckh. 2,8	23	181	<b>Bosch</b> GWS 7-115, 9+10+14-125 <b>Nr. 1 607 014 172</b>
<b>KK 798</b>	5 x 10 x 17	K. Steckh. 4,8	35	167	<b>Fein</b> MSf 644, WSG 12-70E, 12-125, WSS 12-125
<b>KK 767*</b>	5 x 10 x 17	Rille iK Steckh. 2,8	23	181	<b>Bosch</b> GWS 7-115, 9-125, 10-125, 14-125, 1000, PWS 9-125, <b>Metabo</b> WE 9-125, 14-150 Plus, W 791014
<b>KK 768*M</b>	5 x 10 x 17	Ri K.Steckh. + Meldelitze 2,8/2,8	21	189	<b>Bosch</b> 14-125 C,CE, CS, 14-150 Cs
<b>KK 627*</b>	5 x 10 x 18	KFB	18	158	<b>AEG</b> Schwingschleifer VS 280, VSE 280, VSS 280, VSSE 280
<b>KK 826*</b>	5 x 10 x 18,5	Rille, K. Steckh. 2,8	23	181	<b>Bosch</b> GWS 9-125, 13-125C, 14-125C
<b>KK 561</b>	5 x 10 x 20	Rille, K. Steckh. 2,8	36	148	<b>AEG</b> WS 700, 750
<b>KK 607</b>	5 x 10 x 20	seitl. isol. KS	26	188	<b>Fein</b> MSh 748/ 42V
<b>KK 514</b>	5 x 10 x 22	KFT	33	116	<b>AEG</b> Winkelpolierer WP 400
<b>KK 134</b>	5 x 10 x 25	KFB	28	120	<b>AEG</b> UWP 250, UWP 500, UWP 375, UStS 500, UWN <b>Gruber u . Baier</b>
<b>KK 182</b>	5 x 10 x 29	KFB	36	120	<b>Striffler</b> SF 75-S 3m, KS 75
<b>KK 780</b>	5 x 11 x 14,5	KFT	12	116	<b>Makita</b> 9541, 9542, 9565
<b>KK 569</b>	6 x 6 x 13,5	K. Flachstecker 2,8	27	177	<b>Black &amp; Decker</b> Handschleifer SAG
<b>KK 170</b>	6 x 6 x 23	KFT	29	117	<b>Bosch</b> Naßschleifer
<b>KK 723</b>	6 x 7 x 15	KFB	15	120	<b>Einhell</b> Winkelschleifer
<b>KK 791</b>	6 x 7 x 15	KS	25	188	<b>Rupes</b> BR3A
<b>KK 333</b>	6 x 7 x 20	KFB	31	120	<b>Perles</b> US 45, US 46
<b>KK 747</b>	6 x 8 x 14	KFB	18	158	<b>Rupes</b> Schleifer SSPF 6
<b>KK 570*</b>	6 x 8 x 14	iK. Steckh. 4,8	35	148	<b>Fein</b> Einhandschleifer MSf 642 + S, S-F
<b>KK 600</b>	6 x 8 x 14,5	KS	26	144	<b>Fein</b> S 742, MSf 642
<b>KK 882</b>	6 x 9 x 15	Längsrille, K Steckh.	22	181	<b>Flex</b> L3709
<b>KK 601*</b>	6 x 8 x 18	Bü. KS Satzweise	26	146	<b>Fein</b> S 742, MSf 642
<b>KK 334</b>	6 x 8 x 20	KFT	23	116	<b>Super-Stork</b>
<b>KK 549</b>	6 x 8 x 23	KFB	38	120	<b>Black &amp; Decker</b> ANS
<b>KK 817</b>	6 x 9 x 13,5	KFT	11	116 ähnl.	<b>Makita</b> 9521/22 NB, 9524/25 NB, 9527/28 NB, Fräsen 3704, 3901
<b>KK 176</b>	6 x 9 x 22	KFB	26	120	<b>Rüggeberg</b> (Pferd) UW 14/85, <b>Suhner</b> UWS <b>Rupes</b> Winkelpolierer NL 2
<b>KK 177</b>	6 x 9 x 25	KFB	32	120	<b>Flex</b> DL 9, DI 17A, DL 96
<b>KK 676</b>	6 x 10 x 15	KFB	19	120	<b>Makita</b> Winkelschleifer GA 5000 Diamantschneider 4100 NB, 4105 KB,
<b>KK 612</b>	6 x 10 x 16,5	KFB	19	120	<b>Makita</b> 9005/6B, 9045B/N, 9207 SPB + SPC, 9218 SB, Winkelschleifer GA 5000 9741, 9900B, 9901, 9924 DB, PC 1100, 4105 KB,
<b>KK 317</b>	6 x 10 x 23	KFB	31	120	<b>Perles</b> Supportschleifmaschine SS 41
<b>KK 187</b>	6 x 11 x 20	KFB	35	120	<b>Bergin</b>
<b>KK 560</b>	6 x 12 x 20	KFB	30	120	<b>Black &amp; Decker</b> AC/G
<b>KK 571</b>	6 x 13 x 19,5	KFB	32	120	<b>Flex</b> ZL 1204, 1206, ZH 1206, 1208, ZH 1212 + N, W 1212 ,L 1206/1208, L 1302, LW 1302, ZWK 1212, ZK 1335, ZP 1335, ZB 1301, ZL 2108 N
<b>KK 342</b>	6 x 13 x 25	KFB	26	120	<b>Bergin</b> Vliesena
<b>KK 343</b>	6 x 13 x 25	KFB	32	120	<b>Flex</b> DL 9 E + S, DL 808, DL 806, ZL 96, ZL 9
<b>KK 783</b>	6 x 14 x 20	Rille, KS	26	186	<b>Steyr</b> PWS 1800
<b>KK 192*</b>	6 x 14 x 23	KFB	29	120	<b>Bosch</b> EW/USWJ 97 A, EW/USWJ 97 B, EW/USW 97 B, 1303, 1306, 1307, 1308, 1309
<b>KK 567</b>	6 x 16 x 20	KFB	33	120	<b>Flex</b> ZH 2106 N, ZH 2112 N, ZL 2104 + C+ L + LC, ZWK 2112 L, ZL 2106/08 A + AC, ZL 2206/08 A + AC, L 2106/2108, L 2206/2208, LW 2402, L 2402, L 2204KL, ZL 2204 KL, ZL 2806/08 C, ZL 2602, ZK 2750, 2765, ZL 2708, L 2806 C, 2808 C
<b>KK 807</b>	6 x 16 x 22	Rille, K Steckh. gew. 6,3	30	160	<b>Metabo</b> W 2031X
<b>KK 853</b>	6 x 16 x 25	Rille, K, Steckz. 6,3	38	177	<b>Würth</b> EWS 230-S
<b>KK 880</b>	6,3 x 6,3 x 12,5	KF Spez. Bügel	12		<b>Flex</b> WS702 VEA Schleifgiraffe
<b>KK 866</b>	6,3 x 6,3 x 16	KFT	15	116	<b>Bosch</b> Gss 28A, <b>Nr. 2 604 321 904</b>
<b>KK 699</b>	6,3 x 7 x 15	Rille K. Flachstecker 2,8	21	154	<b>Flex</b> H 105 M, 127 LM, 427 M, L 107 VV, 1002, 1104, 1106 VE, 1109 + FE, 1503 VR, 1506 VR, LW 1103, ZL 108, 109 + S, 209 S, 210 S, 1102 S, 1104 S, 1105, 1106 SE, 1109 S + SE, ZH 105 S, 127 SK/SL, ZK 115 SE, ZLX 1106 SE, ZP 116 SE, 120 SE, 125 SE, ZS 1035 SE, ZL 107S, <b>Fein</b> MSf 2201 + 2202, <b>Festo</b> Einhandschl. WS 0510
<b>KK 809</b>	6,3 x 7 x 15	Rille, K. Steckh. 2,8	20	167	<b>Flex</b> L1509 FR, L1109FE
<b>KK 808</b>	6,3 x 8 x 15	Rille K. Steckh. 2,8	21	167	<b>Flex</b> L1117FRA 1400 W, LG 1707FR, L1710FRA
<b>KK 810</b>	6,3 x 8 x 15	Rille K. Steckfahne 2,8	21	154	<b>Flex</b> LG 1707FR, L1710FRA
<b>KK 840*</b>	6,3 x 8 x 16	Rille, K. Steckz. 2,8	31	154 ähnl.	<b>Flex</b> L3309FR, L3410
<b>KK 669</b>	6,3 x 8 x 19,5	Rille K. Steckz. 4,8	26	177	<b>Flex</b> ZLK 302 + E, ZLK 604, 610, ZSK 602 E, LK 610

Bestell-Nr.	Abmessung mm	Ausführung	Feder-/Kabel-Länge mm	Bild	geeignet für
<b>KK 658</b>	6,3 x 10 x 18	Rille, K. Steckh. gew. 4,8	26	148	<b>AEG</b> WS 180, WS 1200, WSA 1201, WP 1900
<b>KK 692</b>	6,3 x 10 x 29/28	KF Spez. Bügel	37	164 ähnl.	<b>Hitachi</b>
<b>KK 651*</b>	6,3 x 12,5 x 20	isol. K. Steckh. gew. 4,8	39	187	<b>AEG</b> WS 180, 230, WSB 230 S, WSA 1800, WSBA 1800, WS 1801, WSA 1801, WSB 1801, WSBA 1801, WS 1900, WSA 1900, WSBA 1900, WS 2000 + N, WSA 2000 + N, WSB 2000, WS 2001, WSA 2001, WSBA 2001, WSE 2301, WSAE 2301, WSBA 2000, TSDA 2000
<b>KK 639</b>	6,3 x 16 x 20	Rille, K. Steckz. 4,8	40	177 ähnl.	<b>Flex</b> Winkelschleifer KL 2108 ab '82, ZLK 2006, 2008, LK 2006, 2008, LK 2004 + C
<b>KK 655*</b>	6,3 x 16 x 20	Kabel, Steckh. 4,8	28	160	<b>Perles</b> Winkelschleifer HSW 406
<b>KK 698*</b>	6,3 x 16 x 22	Rille, K. Steckh. 6,3	32	160	<b>Bosch</b> WS 1351, GWS 18-180, 18-230 + J, 19-180J, GWS 20-230 S/JS, GWS 21-230J, GWS 23-180 S/JS, GWS 23-230 S/JS, GWS 23-180 S/JS,
<b>KK 867*</b>	6,3 x 16 x 23	Rille, verz. K, Steckh. 6,3	35	160	<b>Bosch</b> GWS 18+19180, 18-230, 20-230, 21-230. 23-180 23-230, <b>Nr. 1 607 014 171</b>
<b>KK 537*</b>	6,4 x 16 x 22,5	Rille, KS	31	186	<b>Bosch</b> 1321, 1322, 1323, 1323.4, 1324, 1325, 1326, 1331, 1332, 1333, 1333.2, 1335, 1339, 1339.1, 1341, 1342 <b>Black &amp; Decker</b> Winkelschleifer PAG 62
<b>KK 506</b>	6,4 x 6,4 x 14	iKS	25	138	<b>Metabo</b> Einhandschleifer 4315 S bis 1974, 6161 S, 6139 C, 6140/1 + A + B + C, 6140....2
<b>KK 564*</b>	6,4 x 6,4 x 14	Rille, seitl. KS	23	180	<b>Metabo</b> Einhandschleifer 4315S ab 1975, WS 3315, 3316, WS 515, WS 4316 S, 6161 SA + SB, 6139....6, P 6155...1 + 2
<b>KK 652*</b>	6,4 x 6,4 x 14	Rille, seitl. K. Steckh. gew. 2,8	23	181	<b>Metabo</b> Einhandschleifer 6114 S, 6139, 6140 F + G, GSE 6145, 6115 S/E, W 6125, EW 6115 S, EW 6125 S, WS 515, EW 6124 S, 6125
<b>KK 523</b>	6,4 x 6,4 x 15	Rille, seitl. KS	13	180	<b>Bosch</b> 1203, 1205, 1206, 1270, 1327, PWS 115
<b>KK 543</b>	6,4 x 6,4 x 16	glatt	-	101	<b>Bosch</b> 1204
<b>KK 149</b>	6,4 x 6,4 x 16	Rille, KS	15	134	<b>Lesto</b> Schleifer GE/USL 33/1
<b>KK 638</b>	6,4 x 8 x 13,5	KFB mit Steckz. 2 x 2,8	22	156	<b>Metabo</b>
<b>KK 547*</b>	6,4 x 8 x 15	K. Steckh. gew. 2,8	25	160	<b>Metabo</b> EW 7125 S, EW 8125 S, 10125S, EWE 9150 S + EL, 6162 SA-KS + A, EWE 9150...1 S, EWE 11125 S, 11150 S
<b>KK 694*</b>	6,4 x 8 x 16	Rille, K. Steckh. gew. 2,8	15	180 ähnl.	<b>Metabo</b> Winkelschleifer EWE 9125 S, EW 6114...1 S, EW 9123 S, EWE 9125 S, 9126 S, 9127 S, EW 7127-Quick, EW 7126 S, EW 7117-Quick, EWE 7116 S...1, EW 7115 S + ...1 S
<b>KK 540</b>	6,4 x 8 x 16,5	KS	18	132	<b>Bergin</b> Geradeschleifer BG 270, Winkelschleifer BZ 400, V 418, 618, 818
<b>KK 336</b>	6,4 x 8 x 17	KFB	19	120	<b>Aurowa</b> Multiplex 1060, Poliplex 1061, 1062
<b>KK 124*</b>	6,4 x 8 x 19	KFB	25	120	<b>Metabo</b> 6164, 6166 A, 6263, 6265. Bandschl. 6100
<b>KK 829</b>	6,4 x 8 x 22	Rille, iK Steckh. 2,8	40	181	<b>Black &amp; Decker</b> KG 65
<b>KK 335</b>	6,4 x 8 x 25	KFB	35	120	<b>Black &amp; Decker</b> Angle Grinder ANS/C
<b>KK 881*</b>	6,4 x 10 x 16	iKS Absch.	40	134	<b>Leger</b> Parkettschleifer
<b>KK 183</b>	6,4 x 10 x 20	seitl. KS	18	135	<b>Fein</b> MSf 62, MSf 63a/14, MSf 63a/20, MSf 663, MShy 663, MSf 61, MSfy 61, MBh 406, MB 406, Metabo
<b>KK 558</b>	6,4 x 10 x 20	KF Steckz. 6,3	20	155	<b>Fein</b> MSf 664-1a, b + Mshy 664
<b>KK 136</b>	6,4 x 10 x 20	iKS	45	134	<b>Fein</b> MSfy 60
<b>KK 184</b>	6,4 x 10 x 20	KFB	28	120	<b>Metabo</b> 6165, 6267, 6269, 61165, 61168, 611650, 611680, <b>Biax</b> UWS 8
<b>KK 596*</b>	6,4 x 10 x 21	Rille, KS	29	186	<b>Bosch</b> Winkelschleifer 1209, 1328, 1330, 1336
<b>KK 545</b>	6,4 x 12,5 x 18	Bü. KS	30	146	<b>Bosch</b> 0300, 0301
<b>KK 524</b>	6,4 x 12,5 x 16	KS	25	132	<b>Bergin</b>
<b>KK 321</b>	6,4 x 12,5 x 19	Rille, KS	38	186	<b>Bosch</b> EW/USJ 77/11, EW/USWJ 77/11
<b>KK 497</b>	6,4 x 12,5 x 19	Rille, seitl. KS	20	180	<b>Bosch</b> 1201, 1202, 1300, 1319
<b>KK 604*</b>	6,4 x 12,5 x 19	Rille, KS	25	186	<b>Bosch</b> 1201, 1202, 1300 , 1319 ab 77
<b>KK 630</b>	6,4 x 12,5 x 19,5	Rille, KS	20	186	<b>Bergin</b> Winkelschleifer V 614
<b>KK 189</b>	6,4 x 12,5 x 20	KFB	37	120	<b>Scintilla-Lesto</b> GES 95/28
<b>KK 633</b>	6,4 x 12,5 x 21	K. Steckh. 2,8	38	148	<b>AEG</b> WS 1400 S, WSA 1400 S
<b>KK 574*</b>	6,4 x 12,5 x 21	KF Spez. Bügel	20	155	<b>Fein</b> MSf 665
<b>KK 340*</b>	6,4 x 12,5 x 21	KFB	25	120	<b>Fein</b> MSf 672, 674, 678, 679, 3675
<b>KK 595*</b>	6,4 x 12,5 x 22	Rille, KS	29	186	<b>Bosch</b> Winkelschleifer PWS 6000, 0300, 0302, 1207, 14-180
<b>KK 188*</b>	6,4 x 12,5 x 22	KF Winkel-T.	20	123	<b>Fein</b> MSf 676, MSf 76/20 <b>Metabo</b> 6167, 6189
<b>KK 631*</b>	6,4 x 12,5 x 22	Dachschr. KS	50	132	<b>Perles</b> HSW 73, 716
<b>KK 511*</b>	6,4 x 12,5 x 24	KFT	31	116	<b>AEG</b> WPZ 450, WS 900, WSA 900, WS 1100, WSA 1700, WS 1700, WSA 170, WSB 1700, WSBA 1700
<b>KK 758*</b>	6,4 x 12,5 x 24	Rille, i K. gew. Steckh. 4,8	33	180	<b>Black &amp; Decker</b> Winkelschleifer BD 1820, 1825
<b>KK 657</b>	6,4 x 12,5 x 25	Rille, K. Steckh. 4,8	27	148	<b>Black &amp; Decker</b> Winkelschleifer DN 17 H2
<b>KK 190</b>	6,4 x 12,5 x 30/22	KFB	32	120	<b>AEG</b> UWS 1001, UWS 1200, UWP 1200, UStS 1200 <b>Grube u. Baier</b>

Bestell-Nr.	Abmessung mm	Ausführung	Feder-/Kabel-Länge mm	Bild	geeignet für
<b>KK 565</b>	6,4 x 13,5 x 16,5	KFB	24	120	<b>Makita</b> Winkelschleifer 9607 NB, 9609 NBS
<b>KK 488</b>	6,4 x 14 x 22	Gummipl. KF Winkel-T.	22	123	<b>Metabo</b> 611167, 611670, 611690, 61169
<b>KK 344*</b>	6,4 x 16 x 24	KFB	30	120	<b>Duax</b> WS 180, WS 230
<b>KK 800</b>	6,5 x 9 x 17	Längsr. iK Steckh. 2,8	30	167	<b>Hitachi</b> WS C13yc
<b>KK 816</b>	6,5 x 13,5 x 18	KFB	19	120	<b>Makita</b> 9607 HB + HBS + NB + NBS, 9609 HB + HBS, NB + NBS
<b>KK 725</b>	6,5 x 7,5 x 13,5	KF Hutteller	17	179	<b>Hitachi</b> Winkelschleifer G 13-SB
<b>KK 849</b>	7 x 10,5 x 20	KFB	24	120	<b>ELU</b> MSS 810E, Diamant 1
<b>KK 494</b>	7 x 12 x 28	KFB	42	120	<b>Black &amp; Decker</b> SMEA/C
<b>KK 696</b>	7 x 17 x 20	KFB	25	120	<b>Hitachi</b> Winkelschleifer PDM 180, PDM 230 L, G23U
<b>KK 775*</b>	7 x 18 x 17	KFB	22	120	<b>Makita</b> 9029 S
<b>KK 618</b>	8 x 10 x 20	KFB	33	120	<b>Bergin</b> Winkelschleifer VW 815
<b>KK 186</b>	8 x 10 x 25	KFB	45	120	<b>Flex</b>
<b>KK 341*</b>	8 x 12,5 x 20	KS	32	134	<b>Perles</b> HWS 56/6, HSW 56/8, HSW 596, 598
<b>KK 617*</b>	8 x 12,5 x 21	isol. K. Steckh. gew. 6,3	36	187	<b>Fein</b> MSf 662 S, MSf(a) 680 c+d, MSf(a) 666 c + d S, Msfa 666-12, Msfa 666 c-d BS, MSf 666 c+d, MSf 680
					<b>Flex</b> LS 2506 BC, LS 2508 BC
<b>KK 824*</b>	8 x 12,5 x 23	K, gew. Steckh. 6,3	25	160	<b>Fein</b> WSB 25-230, WSB 200
<b>KK 628*</b>	8 x 14 x 18	Rille, KS	30	186	<b>Metabo</b> Winkelschleifer W 16230 X, W 19230 X, WE 24180 X, W 21230 + X, 21239 Quick + X, TR 23300, WE 24180 X, W 25180 + X, 25230 + X, P 14175, W 2023 + X, 2080 + X, W 20180 + X, 20187 Quick + X, 20230 + X, 20237 Quick + X, W 21180 + X, 21189 Quick + X, W 1980 + X, W 1923 + X, W 16230 + X, W 19178 + X + ... 1 + X, WE 24230 + X, W 14175, SN 14125, W 16167, W 16178 X, W 1917 + X, W 19230 + X, W 23180 + X, W 23230 + X
<b>KK 730*</b>	8 x 14 x 20	Rille, iK Steckh. 6,3	42	148	<b>AEG</b> WS + WSA + WSBA 2100, WS + WSA + WSBA 2300
<b>KK 515*</b>	8 x 14 x 21	KF Winkel-T.	23	123	<b>Metabo</b> 6127, 6129, 61065, 610650
<b>KK 752</b>	8 x 14 x 22	Gummip. KF Winkel-T.	26	123	<b>Metabo</b> Tr 2636 S, 2636 S...1, 612650 S + B, 61265 S + B, 612680 S, 61268 S + con., W 611690..3, 61169..3, 611670..3, 61167..3, 611670..1, 611690..1, 61167..1, 61169..1
<b>KK 475</b>	8 x 16 x 25	KFT	33	116	<b>Flex</b>
<b>KK 345*</b>	8 x 16 x 28	KFT	28	116	<b>AEG</b> UWS 1400i, WS 2000, WS 2300, WSA 2000, WSA 2300, WSB 2000, WSB 2300, WSBA 2000, WSBA 2300
<b>KK 643</b>	9 x 12 x 24	KFB	32	120	<b>Steyr</b> Winkelschleifer KG 2300 W
<b>Elektro Hämmer</b>					
<b>KK 814</b>	5 x 8 x 11	KFB 4-fach	12	120 ähnl.	<b>Makita</b> HP 1030 + 1300 S
<b>KK 855*</b>	5 x 8 x 13	KFB	13	120	<b>HILTI</b> TE6
<b>KK 799*</b>	5 x 8 x 15	KFB mit Steckz. 2,8	19	175	<b>Duax</b> P 16x, P 16 RL
<b>KK 642</b>	5 x 8 x 16	KFT	15	116	<b>Bosch</b> Hammer 11210, PBH 20 R + L/E, UBH 2/20 SE, GBH 2/20 REA, UBH 2/20 RLF, GBH 2/24 DSR, UBH 2-14
<b>KK 750*</b>	5 x 8 x 16	KF Spez. B.	12	158	<b>HILTI</b> TE 10
<b>KK 876*</b>	5 x 8 x 16	KFT	15	116	<b>Bosch</b> Hammer
<b>KK 505</b>	5 x 8 x 17	seitl. iKS	25	134	<b>Fein</b> FSce 649, FSce 649
<b>KK 801</b>	5 x 8 x 17	Längsr. Nuten, K Steckh. 2,8	19	167	<b>Bosch</b> GBH 2-20 SRE, 2-24 DSR, DSE, PBH 240 RE
<b>KK 586*</b>	5 x 8 x 17,5	Feder	30	109	<b>AEG</b> Pneumatik-Bohrhammer PHE 16, PH 2000
<b>KK 636*</b>	5 x 10 x 14	KFB	24	158	<b>AEG</b> PHE 20 + 20 RL, PHD 38, PHLE 20 R, PHD 26, PH 38, PHE 26, PHD240 D, PH 350
<b>KK 606</b>	5 x 10 x 16	iKS	27	132	<b>Kango</b> Hammer 400, 500, 501, 637, 638
<b>KK 825*</b>	5 x 10 x 16	Rille, K gew. Steckh. 4,8	23	160	<b>Bosch</b> GBH 4 DSC + 4 DFE
<b>KK 510*</b>	5 x 10 x 18	KFB	24	158	<b>AEG</b> Bohrhammer BH 16, BH 20, BH 25 S
<b>KK 854*</b>	5 x 10 x 18,5	Längsr. K, gew. Steckh. 6,3	35	167	<b>HILTI</b> RE6A
<b>KK 561*</b>	5 x 10 x 20	Rille K. Steckh. 2,8	36	148	<b>AEG</b> Bohrhammer PHE 200, PHE 26
<b>KK 526</b>	5 x 10 x 20	KFB	27	120	<b>Kango</b> Hammer 627, 628, 638
<b>KK 570*</b>	6 x 8 x 14	iK. Steckh. 4,8	35	148	<b>Fein</b> Bohrhammer FSce 642-1
<b>KK 848</b>	6 x 8 x 16	Rille, iK Steckh. 2,8	52	148	<b>Black &amp; Decker</b> SR 906S
<b>KK 700</b>	6 x 8 x 17	Rille, iK Steckh. 2,8	36	160	<b>Black &amp; Decker</b> Bohrhammer P 80-20/DA1, SR 950 RE, BD 425 RE
<b>KK 756</b>	6 x 8 x 18	Rille iK Steckz. 2,8	55	148/154	<b>Black &amp; Decker</b> BD 651 + 652
<b>KK 818</b>	6 x 9 x 13	KF Spez. Bügel	9	120 ähnl.	<b>Makita</b> HR 2400 + 2410
<b>KK 612</b>	6 x 10 x 15	KFB	19	120	<b>Makita</b> Bohrhammer 8022, 8022 B, 8035 B + NB
<b>KK 674*</b>	6 x 10 x 19	KFB	23	120	<b>Makita</b> Bohrhammer HR 1600, 2210, 2220, 3500
<b>KK 469</b>	6 x 13 x 25/24	KFB	37	120	<b>Bosch</b> Hammer III 11301
<b>KK 192*</b>	6 x 14 x 23	KFB	29	120	<b>Bosch</b> EW/UHD 95
<b>KK 634</b>	6,3 x 6,3 x 13,5	KF Winkel-Teller	11	123	<b>Bosch</b> Dübelstar 1207, UBH 3-16, 3-24 + SE



Bestell-Nr.	Abmessung mm	Ausführung	Feder-/Kabel-Länge mm	Bild	geeignet für
KK 665*	6,3 x 8 x 18,5	Rille, K Steckh. 2,8	26	148	<b>HILTI</b> Bohrhammer TE 12, TE 22
KK 585	6,3 x 9,5 x 17	KFB	21	120	<b>Black &amp; Decker</b> Bohrhammer 719
KK 349	6,3 x 9,5 x 20	KFT	31	116	<b>Skil</b> Rotorhammer Modell 726
KK 519	6,3 x 9,5 x 20	KFB	23	120	<b>Kango</b> Hammer 625, 626, 750x, 800x, 900, 950
KK 701	6,3 x 9,5 x 22,5	KFB	30	120	<b>Kango</b> Hammer 900x, 950x, (1020 Watt)
KK 641*	6,3 x 9,5 x 24/23	seitl. KS	28	140	<b>Skil</b> Rotorhammer 718 H, 720 H
KK 661*	6,3 x 10 x 17	K Wi-Teller	17	157	<b>Bosch</b> Hammer 11206, 11208, 11306, UBH-D 6-35
KK 667*	6,3 x 12,5 x 18	Rille, K. Steckh. gew. 2,8	28	160	<b>Metabo</b> Bohrhammer 1128 S, 1129 S, Bh 6030 S
KK 666*	6,3 x 12,5 x 19	Rille, K. Steckh. gew. 4,8	40	160	<b>HILTI</b> Kombihammer TE 92, TP 800, TP 804
KK 746*	6,3 x 12,5 x 22	Rille, K. Steckh. gew. 4,8	35	160	<b>Bosch</b> GBH 5/40 DEC, GSH 5 CE
KK 650*	6,3 x 12,5 x 23	KF Spez. Bügel	32	164	<b>HILTI Hammer</b> TE 60, TE 72, TP 800
KK 788*	6,3 x 16 x 26	Rille, verz.K Steckh. 6,3	35	148	<b>Bosch</b> GSH 11E + 10c
KK 611	6,4 x 6,4 x 13	Gu-Pl. KF Hutbügel	25	120	<b>Metabo</b> Bohrhammer 1116 S
KK 593*	6,4 x 6,4 x 17	KFB mit Steckz. 4,8	19	159	<b>Fein</b> Hammer FSc 637+ FSce 637-2
KK 725	6,4 x 7,5 x 13,5	KF Hutteller	17	166	<b>Upat</b> Plus T 1720 E, T 1725 E
					<b>Hitachi</b> 1716 EN, DH 20
KK 638	6,4 x 8 x 13,5	KFB mit Steckz. 2 x 2,8	22	156	<b>Metabo</b> Bohrhammer 1112 SE, 1111 S + el. + A, 1112 S + el. + A, BhE 6018 + 6020 SR + L + A
KK 124*	6,4 x 8 x 19	KFB	25	120	<b>Metabo</b> Bohrhammer 1125
KK 77	6,4 x 8 x 22	KFB	33	120	<b>Upat</b> Bohrhammer RW 50
KK 776*	6,4 x 8 x 25	KFB mit Steckz. 4,8	32	164	<b>HILTI</b> TE 22
KK 614	6,4 x 8 x 25	KFT	32	116	<b>HILTI</b> Hammer TE 17, Turna 765
KK 749*	6,4 x 10 x 15	iK Steckh.	25	186 ähnl.	<b>Impex</b> Meißelhammer EH35
KK 777*	6,4 x 10 x 17	K Steckh. 2,8	28	167	<b>Duax</b> Meißelhammer P 30, P 60, P 45, P 90, PK45, 150, PX46
KK 773*	6,4 x 10 x 19	Rille, K. Steckh. 4,8	23	148	<b>HILTI</b> TE 54, TE 35
KK 762*	6,4 x 10 x 19	Ri. K. Steckh. 4,8	28	148	<b>HILTI</b> TE 14, TE 15, TE 18 M, TE 24, TE 505
KK 850*M	6,4 x 10 x 19	Rille K. Steckh.Meldel. 4,8/2,8	23	189	<b>HILTI</b> TE 55
KK 629	6,4 x 10 x 20	KF Spez. Bügel	28	164	<b>Duax</b> Meißelhammer PK 30, PK 40, P 80
KK 563	6,4 x 10 x 20	KFB	24	120	<b>Impex</b> Drehschlaghammer DS 70/80, Bohrhammer PH 2000
KK 562	6,4 x 10 x 20,5	KFT	25	116	<b>Impex</b> Bohrhammer DS 70
KK 596*	6,4 x 10 x 21	Rille, KS	29	186	<b>Bosch</b> Dübelblitz 1205, Bohrhammer 11205, 11211
KK 770*	6,4 x 10 x 22	KFB mit Steckz. 2,8	25	175	<b>Duax</b> Bohrhammer P 28S
KK 625	6,4 x 10 x 22	KFB	20	120	<b>Skil</b> Bohrhammer 726 H, 728 H, 732 H, 736 H, 737 H
KK 480	6,4 x 10 x 25	KFB	40	120	<b>Metabo</b> Bohrhammer Bh 1130 S-B, Bh 1131 S
KK 682*	6,4 x 10 x 26	Ri. iK Steckh. 2,8	26	148	<b>HILTI</b> Kombihammer TE 42/52, TP+HP 400, TE 52
KK 604*	6,4 x 12,5 x 19	Rille, KS	25	186	<b>Bosch</b> Bohrhammer 11201, 11202, 11203, 11204, 11209, 11214, GBH 7/45 DE, GBH 8/65 DCE, GBH 12/50, UBH 12/50 Schlaghammer 1302, 1305, USH 10
KK 340*	6,4 x 12,5 x 21	KFB	25	120	<b>Wacker</b> Hammer EHU 8Y 220
KK 595*	6,4 x 12,5 x 22	Rille, KS	29	186	<b>Bosch</b> UBH 4/26-2DS
KK 537*	6,4 x 16 x 22,5	Rille, KS	31	186	<b>Bosch</b> Hammer 11306, USH 27
KK 344*	6,4 x 16 x 24	KFB	30	120	<b>Duax</b> Bohrhammer P 032, P 36, P 50
KK 816	6,5 x 13,5 x 18	KFB	19	120	<b>Makita</b> HM 1200 B/K, 1300, 1400, HR 3850 B/K, HR 5000 K
KK 726	7 x 11 x 18,5	KF Hutteller	25	179	<b>Hitachi Bohr- und Meißelhammer</b> DH28Y, DH38PC PB, 38YE, YB YF, YB1, YD, DH 40FR, MR, MA, SA, FA, MB, SR, FB, YB, DH42, H30PV, H41
KK 790*M	7 x 12,5 x 26	Rille, K Steckh. Meldel. 4,8/2,8	35	189	<b>HILTI</b> TE 74, 75, 704, 705, DD 100
KK 864*	7 x 12,5 x 22	Rille, K Steckh. 4,8 Breit. Nut	34	148	<b>HILTI</b> TE 76
KK 727	7 x 13 x 18,5	KF Hutteller	26	179	<b>Hitachi</b> Bohrhammer
KK 858	8 x 14,5 x 20	Rille, KS	32	186	<b>Kango</b> Hammer 900K
<b>Kompressoren, Luftpumpen, Kreiselpumpen</b>					
KK 110	5 x 6 x 20	KFB	30	120	<b>Lutz</b> Pumpe B 3
KK 659	5 x 8 x 20	Rille, seitl. K. Steckh. 2,8	23	178	<b>LOEWE</b> Libelle 50 + 60
KK 130	5 x 10 x 20	seitl. iKS	40	135	<b>Alup</b> Kompressor
KK 88	5 x 10 x 25	KFT	40	116	<b>SSW</b> Kreiselpumpe
KK 541*	5 x 10 x 27	Bügel. iKS	26	146	<b>LOEWE</b> Libelle 10 + 11
KK 572	5 x 12,5 x 32	KFT	38	116	<b>ROVEX KSB</b> 4 + 5 E
KK 761	5 x 12,5 x 34/33	Schräge KF Steckz. 6,3	50	190	<b>Gardena</b> Pumpe
KK 358	5,5/4 x 6 x 20	v. gebogen, Rille	-		<b>Hobby</b> Pumpe
KK 764*	6 x 9 x 34,5	KFT	35	116	<b>ROVEX</b> Pumpe 8 E
KK 209	6 x 10 x 18	Rille, KS	30	186	<b>Blitz, Leo</b>
KK 732	6 x 12 x 25	iK.Steckh. 2,8	40	167	<b>Einhell</b> Unipumpe GP 2000
KK 536*	6 x 13 x 30	KFB	43	120	<b>ROVEX KSB</b> Kreiselpumpe 50 E Optima
KK 573*	6,3 x 10 x 22	KFB	40	158	<b>LOEWE</b> Libelle 80



Bestell-Nr.	Abmessung mm	Ausführung	Feder-/Kabel-Länge mm	Bild	geeignet für
<b>KK 550</b>	6,3 x 12,4 x 34,5	v. gebogen, Kopf	-		<b>Hobby Pumpe</b>
<b>KK 603*</b>	6,3 x 12,5 x 24	Rille, KS	33	186 isol.	<b>Prokosch</b> Hydragant O WH 26 E, <b>Allweiler</b> AP 22 E
<b>KK 363</b>	6,3/5 x 12,4 x 34,5	v. gebogen, Kopf	-		<b>Hobby Pumpe</b>
<b>KK 649*</b>	6,4 x 12,5 x 36/32,5	Schr. KF Steckz. 2,8	42	162 ähnl.	<b>ROVEX KSB 3 E</b> , <b>Bulcraft</b> Hauspumpe
<b>KK 415</b>	6,4 x 10 x 20	iKS	40	134	<b>Alup</b> Kolibri 75, <b>ELU</b> 60 R
<b>KK 615*</b>	6,4 x 10 x 25	Bügel. iK Steckh. 4,8	40	187	<b>Hannig</b> Pumpe Aquella Gs 500
<b>KK 760</b>	6,4 x 10 x 28	KF Steckz. 6,3	60	190	<b>Gardena</b> Pumpe
<b>KK 215</b>	6,4 x 12,5 x 22	KS	38	138	<b>Leo</b> Luftpumpe
<b>KK 161</b>	6,4 x 12,5 x 25	KFB	38	120	<b>Boge</b> Kompressor SD 2
<b>KK 616*</b>	6,4 x 12,5 x 33	KFB, Steckz. 2,8	39	190	<b>ROVEX KSB 5 E</b> ab '78
<b>KK 462</b>	8 x 8 x 25	KFT	35	116	<b>Weinpumpe</b>
<b>KK 576</b>	8 x 10 x 16	K. Steckh. 2,8	35	148 ähnl.	<b>OSNA</b> Pumpe Flipper II
<b>KK 93</b>	8 x 10 x 20	iKS	40	134	<b>Elektroteile</b> Pumpenmotor
<b>KK 331</b>	8 x 12,5 x 20	iKS	48	132	<b>Blitz</b>

## Gebläse-Ventilatoren

<b>KK 27</b>	4 x 4 x 10	Feder	24	109	<b>Euosmon</b> Lüfter A 69/5
<b>KK 583*</b>	4 x 4 x 14	KFB	22	120	<b>Euosmon</b> Kleingebläse E 100
<b>KK 803B</b>	4 x 4 x 15	Kabel	40	173	<b>Gebläse 12 V</b>
<b>KK 582</b>	4,8 x 9,5 x 24	KF Vierkant-T.	37	116	<b>SEW</b> Gebläse Magnetic Eko 94/3-S
<b>KK 195</b>	5 rd x 20	Feder	28	107	<b>AEG</b> Ventilator
<b>KK 862</b>	5 x 6 x 16	Feder, 2 Nuten	28	109	<b>Leister</b> Gebläse
<b>KK 231</b>	5 x 6 x 25	Feder	38	109	<b>ISARIA</b>
<b>KK 204</b>	5 x 6,4 x 17	KFB	27	120	<b>AEG</b> SU 20, SUA 20
<b>KK 265</b>	5 x 8 x 14	KS	18	144	<b>SSW</b> VSW 5
<b>KK 472</b>	5 x 8 x 20	KF Spez. Teller	22	122 ähnl.	<b>Electrostar</b> Gebläse
<b>KK 228</b>	6 rd x 20	Feder	35	107	<b>AEG</b> Ventilator
<b>KK 196</b>	6 rd x 30	Feder	48	107	<b>AEG</b>
<b>KK 51</b>	6 x 6 x 20	KFT	24	116	<b>Elektor</b>
<b>KK 473B</b>	6 x 6 x 25	KFT	28	114	<b>AEG</b> Wandergebläse
<b>KK 19</b>	6 x 8 x 25	Feder	50	109	<b>OME</b>
<b>KK 804B</b>	6,4 x 6,4 x 16	Kabel	35	173	<b>Gebläse 12 V</b>
<b>KK 348</b>	6,4 x 10 x 16	iKS	25	134	<b>Lorenz</b> Gebläsemotor G 1/2
<b>KK 695</b>	6,4 x 11 x 28	KFB	45	158	<b>Gebläse-Motor</b>
<b>KK 759</b>	6,4 x 11,3 x 28	KFB	45	158	<b>Gebläse-Motor</b>
<b>KK 484</b>	6,4 x 12,5 x 20	iKS	32	144	<b>AEG</b> Schmiedefeuergebläse SU 30, SUA 30
<b>KK 206</b>	8 rd x 30	Feder	65	107	<b>AEG, Krauss &amp; Reichert</b>
<b>KK 80</b>	8 rd/6,5 x 21	FNi	35	116	<b>AEG</b>
<b>KK 832B</b>	8 x 7 x 20	Kabel	40	173	<b>Lüfter</b>
<b>KK 805B</b>	8 x 8 x 20	Kabel	40	173	<b>Lüfter</b>
<b>KK 81</b>	8 x 8 x 30	Feder	55	109	<b>OME</b>
<b>KK 875</b>	10 x 8 x 25/22	Längs- und Querrille, Kabel	60	173	<b>Lüfter</b>
<b>KK 84B</b>	9 x 6 x 25	KFB	55	120	<b>Electrolux</b> 12 Volt
<b>KK 833B</b>	9 x 8 x 20	Längsrille, Kabel	35	173	<b>Lüfter</b>
<b>KK 348B</b>	10 x 6,4 x 16	iKS	25	134	<b>Lorenz</b> Gebläsemotor

## Sonstige Klein- und Einbaumotoren

<b>KK 508E</b>	3 x 4 x 15	KFB	21	120	<b>Diverse</b>
<b>KK 28</b>	4 x 4 x 12,5	KFB	15	120	<b>GefeG</b>
<b>KK 193</b>	4 x 4 x 13	KFT	18	116	<b>Winter</b> Kleinmotor
<b>KK 387</b>	4 x 4 x 18,5	KFB	25	120	<b>Lorenz</b>
<b>KK 165</b>	4 x 5 x 11	Feder	23	109	<b>Elte</b>
<b>KK 365</b>	4 x 5 x 15	iKS	30	134	<b>Lorenz</b>
<b>KK 239</b>	4 x 5 x 15	Feder	34	109	<b>Elte</b> PE 260, PE 371
<b>KK 240</b>	4 x 5 x 15	KFB	17	120	<b>Elte</b> Typ EH 3
<b>KK 388</b>	4 x 5 x 20	Feder	35	109	<b>Elte</b> EH 5
<b>KK 401</b>	4 x 8 x 22	KS	35	132	<b>EMW Groschopp</b>
<b>KK 194</b>	4,5 x 4,5 x 15	Feder	20	109	<b>Winter, EMW Groschopp</b>
<b>KK 36</b>	4,5 x 5,5 x 15	Feder	25	109	<b>Vorwerk</b>
<b>KK 169</b>	4,5 x 6 x 20	KFT	26	114	<b>AEG</b> VUA, VUB 25, <b>Georgii-Kobold, Bauer</b>
<b>KK 43</b>	4,5 x 6 x 20	Feder	36	109	<b>Krauss &amp; Reichert</b>
<b>KK 198</b>	4,5 x 6 x 25	Feder	43	109	<b>AEG</b>
<b>KK 367</b>	5 x 5 x 12,5	KFB	15	120	<b>GefeG</b>
<b>KK 32</b>	5 x 5 x 15	KFB	20	120	<b>GefeG</b> U 600, U 638, 6038, VU 638
<b>KK 369</b>	5 x 5 x 20,5	KFT	23	116	<b>AEG DeTeWe</b>
<b>KK 200</b>	5 x 6 x 14	Feder	30	109	<b>EMW Groschopp</b> U 701, <b>Winter</b>

Bestell-Nr.	Abmessung mm	Ausführung	Feder-/Kabel-Länge mm	Bild	geeignet für
KK 371	5 x 6 x 14	KS	25	144	Elektroteile
KK 13	5 x 6 x 19	Feder	35	109	SSW, Oehmig
KK 281	5 x 6 x 21	Feder	40	109	EMW Groschopp
KK 231	5 x 6 x 25	Feder	38	109	Zeiß Schmalfilmgerät, Oemig Kleinmotor
KK 113	5 x 6,4 x 15	KFB	20	120	AEG
KK 204	5 x 6,4 x 17	KFB	27	120	AEG, Lorenz
KK 397	5 x 6,4 x 20	KS paarw.	40	150	LPW
KK 402	5 x 8 x 13	rechteckig	-	101	Lorenz, Kaiser
KK 70	5 x 8 x 24	KFB	34	120	Georgii-Kobold KRW 1, RSW
KK 410	5 x 10 x 20	glatt, rechteckig	-	101	Tornado
KK 411	5 x 10 x 20	iKS	35	134	Tornado
KK 703*	5 x 10 x 22	KS	35	144	Groschopp Repulsionsmotor
KK 134	5 x 10 x 25	KFB	28	120	AEG Kleinmotor U 9540 spez.
KK 182	5 x 10 x 29	KFB	36	120	Georgii-Kobold
KK 446	5 x 16 x 25	KS	50	138	Piller Generator
KK 228	6 rd x 20	Feder	33	107	Krauss & Reichert
KK 201	6 x 6 x 16	KFB	27	120	GefeG
KK 392	6 x 6 x 18	KÖ	26	132	Lorenz
KK 51	6 x 6 x 20	KFT	24	116	Grimmer
KK 241	6 x 6 x 21	KFT	35	116	Georgii-Kobold II/III
KK 242	6 x 6 x 23	KFT	30	116	Krauss & Reichert KURIS
KK 54	6 x 6 x 25	KFT	34	116	Dietz Lüftermotor EVI
KK 678	6 x 9 x 20	iKS	35	134	Diverse
KK 154	6 x 9 x 25	KFT	34	116	Grimmer, Hirnstein, Epple
KK 468	6 x 12,5 x 25	KS paarw.	60	150	Baumüller
KK 300	6,4 x 6,4 x 17	KFT	25	116	SSW
KK 774	6,4 x 8 x 17	Rille, iKS	30	186	Groschopp
KK 405	6,4 x 8 x 19	Feder	40	109	GefeG, Bresges UE 80
KK 245	6,4 x 8 x 20	KFB	30	120	AEG, Hirnstein
KK 647	6,4 x 8 x 22	KS	36	144	Diverse
KK 77	6,4 x 8 x 22	KFB	33	120	Bresges Mixermotor
KK 378	6,4 x 8 x 23	Feder	42	109	EMW Groschopp U 585, Bresges UE 87
KK 414	6,4 x 10 x 15	KFT	25	116	Schorch
KK 348	6,4 x 10 x 16	iKS	25	134	Lorenz G 1/12
KK 159	6,4 x 10 x 18	KFB	31	120	Dr. Horn
KK 415	6,4 x 10 x 20	iKS	40	134	Rh. E. M.
KK 136	6,4 x 10 x 20	iKS	45	134	Lorenz
KK 416	6,4 x 10 x 22	KS	35	134	Elektor
KK 382	6,4 x 10 x 25	KFT	40	116	Georgii-Kobold
KK 99	6,4 x 12,5 x 20	abger. Rille, KÖ	30	140	AEG
KK 597E	6,4 x 12,5 x 20	glatt, rechteckig	-	101	Diverse
KK 435	6,4 x 12,5 x 25	KS	50	144	AEG Gleichstrommaschine
KK 436	6,4 x 12,5 x 25	iKS	50	134	AEG
KK 830	6,4 x 16 x 20	Rille, iKS	20	186	Lenze
KK 677	6,4x16/12,5x25/21/8	eins. abgesetzt, schräge L	-	101	Baumüller
KK 206	8 rd x 30	Feder	65	107	AEG
KK 212	8 x 10 x 20	abger. isol.K. gem. paarw.	90	151	Hövelmann
KK 419	8 x 10 x 20	KS	40	144	Garbe Lahmeyer Ladeumformer
KK 93	8 x 10 x 20	iKS	40	134	Schorch, Elektroteile
KK 421	8 x 10 x 22	KS	40	138	Kaiser
KK 424	8 x 10 x 25	KS	50	132	Rh. E. M., Lloyd, Walz
KK 186	8 x 10 x 25	KFB	45	120	Walz
KK 385	8 x 10 x 25	iKS	45	134	SSW Kleinmotor
KK 425	8 x 10 x 25	KS paarw.	45	150	Lloyd
KK 841	8 x 10 x 25	Rille iK gew. Steckh. 4,8	45	160	Lenze
KK 432	8 x 12 x 25	iKS	50	134	Junghans u. Kolosche
KK 438	8 x 12,5 x 16	KS	30	138	Zentra
KK 440	8 x 12,5 x 20	iKS	40	144	Schorch
KK 441	8 x 12,5 x 25	iKS	50	138	Dietz Lüfter-Einbaumotor, Kaiser
KK 812B	8 x 5 x 12	Rille, Kabel	25	173	Dunker
KK 648B	8 x 6,4 x 20	KS	35	144	div.
KK 410B	10 x 5 x 20	glatt, rechteckig	-	101	Tornado
KK 413B	10 x 6,4 x 12/10	glatt, rechteckig	-	101	Tornado
KK 414B	10 x 6,4 x 15	KFT	25	116	Schorch
KK 159B	10 x 6,4 x 18	KFB	31	120	Dr. Horn

Bestell-Nr.	Abmessung mm	Ausführung	Feder-/Kabel-Länge mm	Bild	geeignet für
<b>KK 416B</b>	10 x 6,4 x 22	iKS	35	134	<b>Elektor</b>
<b>KK 92B</b>	10 x 6,4 x 25	KFB	38	120	<b>AEG</b>
<b>KK 680B</b>	10 x 6,4 x 39	Nute KFB	51	120	<b>Jacobi</b>
<b>KK 421B</b>	10 x 8 x 22	KS	40	138	<b>Kaiser</b>
<b>KK 422B</b>	10 x 8 x 22	iKS	40	134	<b>Brändle &amp; Geiger</b>
<b>KK 427G</b>	10 x 10 x 25	iKS	45	134	<b>Lorenz</b>
<b>KK 427E</b>	10 x 10 x 25	iKS	45	134	<b>Lorenz</b>
<b>KK 428</b>	10 x 10 x 25	KS	50	134	<b>Kaiser Stromwender</b>
<b>KK 429</b>	10 x 10 x 25	KS	50	138	<b>Stützel Gleichstromgen.</b>
<b>KK 442</b>	10 x 12,5 x 20	iKS	40	134	<b>Lorenz</b>
<b>KK 444</b>	10 x 12,5 x 20	KS	40	140	<b>Garbe Lahmeyer Ladeumformer</b>
<b>KK 443</b>	10 x 12,5 x 20	abger. KS	38	141	<b>Blocher Erregermaschine</b>
<b>KK 436B</b>	12,5 x 6,4 x 25	iKS	50	134	<b>AEG</b>
<b>KK 99B</b>	12,5 x 6,4 x 29	abger. Rille, KÖ	30	140	<b>AEG</b>
<b>KK 433B</b>	12 x 12 x 16	KS	30	138	<b>Stephan</b>

### Bronzekleinkohlen für Schleifringmotoren

<b>KK 508B</b>	4 x 3 x 15	KFB	21	120	<b>Diverse</b>
<b>KK 589B</b>	6 x 6 x 35	KFB	54	120	<b>NMJ Stromerzeuger</b>
<b>KK 597E</b>	6,4 x 12,5 x 20	glatt, rechteckig	-	101	<b>Diverse</b>
<b>KK 458B</b>	8 x 4 x 15	glatt, rechteckig	-	101	<b>Diverse</b>
<b>KK 741B</b>	8 x 5 x 12,5	glatt, rechteckig	-	101	<b>Eisemann</b>
<b>KK 448B</b>	8 x 5 x 15	glatt, rechteckig	-	101	<b>Eisemann-Kaiser</b>
<b>KK 728B</b>	10 x 4 x 13	K Steckhülse	41	160	<b>Eisemann</b>
<b>KK 599B</b>	10 x 5 x 16	glatt, rechteckig	-	101	<b>Diverse</b>
<b>KK 679B</b>	10 x 5 x 20	glatt, rechteckig	-	101	<b>Diverse</b>
<b>KK 451B</b>	10 x 6 x 20	glatt, rechteckig	-	101	<b>Diverse</b>
<b>KK 602B</b>	10 x 6 x 20	KS	38	138	<b>Diverse</b>
<b>KK 552B</b>	10 x 6,4 x 16	glatt, rechteckig	-	101	<b>Diverse</b>
<b>KK 453B</b>	10 x 6,4 x 25	KS	40	144	<b>Piller</b>
<b>KK 635B</b>	12 x 8 x 30	KFT	68	116	<b>Kirsch Stromerzeuger</b>
<b>KK 398B</b>	12,5 x 6,4 x 16	glatt, rechteckig	-	101	<b>Kaiser</b>
<b>KK 597B</b>	12,5 x 6,4 x 20	glatt, rechteckig	-	101	<b>Diverse</b>
<b>KK 454B</b>	12,5 x 8 x 20	glatt, rechteckig	-	101	<b>Glaser v. Praun</b>
<b>KK 456B</b>	12,5 x 8 x 25	KS	50	144	<b>Piller</b>
<b>KK 450B</b>	16 x 5 x 25	KS	50	138	<b>Piller</b>
<b>KK 457B</b>	16 x 8 x 16	glatt, rechteckig	-	101	<b>SSW</b>

### Bronze- und Gewebebürsten für Magnetkupplungen

<b>KK 459B</b>	6 rd x 26	KFT	47	114	<b>Diverse, Oertlinghaus Magnetkupplung</b>
<b>KK 499B</b>	6 rd x 30	KFT	47	114	<b>div. Bauschrapper</b>
<b>KK 554B</b>	6 rd x 30	Arretierst. KFT	48	114	<b>Oertlinghaus</b>
<b>KK 598B</b>	6 rd/5,2 x 30	abgeflacht, KFT	48	114	<b>Oertlinghaus Magnetkupplung</b>
<b>KK 458CG</b>	8 x 4 x 15	glatt, Cu-Gewebe	-	101	<b>Diverse</b>
<b>KK 553CG</b>	10 x 6,4 x 16	glatt, Cu-Gewebe	-	101	<b>Elba div. Bauschrapper</b>

### Servoantriebe

<b>KK 717</b>	4,7 x 15 x 17	2K, 1 S	18	144	<b>BBC</b>
<b>KK 743</b>	4,7 x 15 x 23	2 K, 1 F, 1 B	33	120	<b>ASEA</b>
<b>KK 789</b>	4,75 x 16 x 21	KFB	37	120	<b>Mitsubishi</b>
<b>KK 772</b>	4,8 x 15,9 x 22	KFB	26	120	<b>Gettys u. Fanuc</b>
<b>KK 687</b>	4,8 x 15,9 x 22	KFB	31	120	<b>Fanuc</b>
<b>KK 784</b>	6 x 13 x 25	KFB	25	120	<b>Siemens</b>
<b>KK 681</b>	6 x 13 x 28	Ms-Hülse, KFB	38	120	<b>Siemens</b>
<b>KK 715</b>	6 x 16 x 22	KFB	28	120	<b>Indramat</b>
<b>KK 718</b>	6 x 25 x 25	2 K, 1 F, 1 B	35	184	<b>Bosch</b>
<b>KK 792</b>	6 x 25 x 25	2 K, 1 F, 1 B	32	184	<b>Ital. Servo-Motor, ISOFLUX</b>
<b>KK 766</b>	6,3 x 9,5 x 16	KFB	18	120	<b>US Servo-Motor</b>
<b>KK 720</b>	6,4 x 12,7 x 22,5	KFB	31	120	<b>US Servo-Motor</b>
<b>KK 823</b>	6,4 x 12,5 x 25	KFB	31	120	<b>Baldor ASR G1691</b>
<b>KK 714</b>	6,4 x 16 x 25	KFB	29	120	<b>Inland</b>

### Tachomaschinen

<b>KK 722</b>	2,3 x 3,1 x 10	V-Nute, KS	17	135	<b>Bosch</b>
<b>KK 802</b>	4 x 3 x 8	KF Vierkant-T.	9	120 ähnl.	
<b>KK 710 Ag</b>	4 x 3 x 12	KFB	15	120	

Bestell-Nr.	Abmessung mm	Ausführung	Feder-/Kabel-Länge mm	Bild	geeignet für
<b>KK 837 Ag</b>	4 x 3 x 12	KFB	19	120	<b>Thalheim</b>
<b>KK 704 Ag</b>	4,1 x 3,1 x 12	KFB	20	120	<b>Radio-Energy Reo 444 N17 CA</b>
<b>KK 721 Ag</b>	4,8 x 3,2 x 15	glatt, Rille	-	101	<b>US Servo-Motor</b>
<b>KK 705 Ag</b>	4,8 x 3,2 x 10	KFT	13	116	
<b>KK 838 Ag</b>	5 x 3 x 12	je 1 K, gem. S	25	150	
<b>KK 712 Ag</b>	5 x 3,5 x 12	je 1 K, gem. S	25	150	
<b>KK 706 Ag</b>	5 x 4 x 12	je 1 K, gem. S	24	150	
<b>KK 707 Ag</b>	5 x 4 x 16	KFB	24	120	
<b>KK 711 Ag</b>	5 x 4 x 16	KFB	32	120	<b>Radio-Energy RDC-14 CA</b>
<b>KK 708 Ag</b>	6 x 4 x 10	KFB	15	120	<b>Hübner</b>
<b>KK 713 Ag</b>	6 x 4 x 22	je 1 K, gem. S	35	150 ähnl.	
<b>KK 709 Ag</b>	6 x 5 x 16	KFB	26	120	<b>Indramat</b>
<b>KK 839 Ag</b>	6,4 x 4 x 16	KFB	22	120	
<b>KK 742 Ag</b>	6,4 x 6,4 x 20	KS	34	144	<b>Georgii Kobold</b>

Notizen:

Notizen: